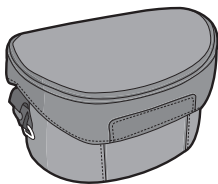


Panasonic®

取扱説明書 ソフトケース



LUMIX

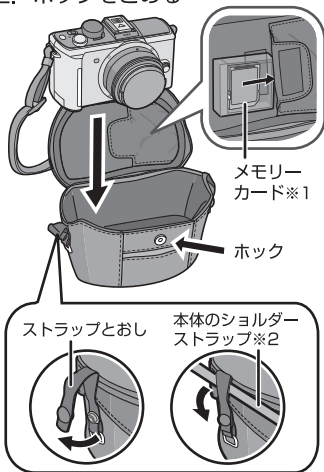
品番 DMW-CG3

このたびは、パナソニック製品をお買い上げいただき、まことにありがとうございます。

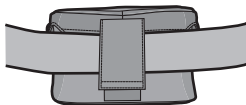
- 取扱説明書をよくお読みのうえ、正しく安全にお使いください。
- この取扱説明書は大切に保管してください。
- パナソニック製デジタルカメラ DMC-GF1C (H-H020 装着時) 専用のソフトケースです。(2009年9月現在)
- デジタルカメラのフラッシュを閉じ、電源を切った状態で、交換レンズ (H-H020) にレンズキャップを必ず付けて収納してください。

■ 使いかた

1. レンズ部を前面に向けてデジタルカメラを入れる
2. ホックをとめる



- ベルトにとおしてもお使いいただけます。



ベルト着脱時は、ソフトケースの落下にお気をつけください。

- メモリーカードをソフトケース内部のポケットに収納できます。
 - メモリーカードは、強い圧力から保護するためにカードケースなどに入れてから、収納してください。
 - 別売のライブビューファインダー (DMW-LVF1) をお使いの場合は、必ず外してから収納してください。
- ※1 図のカードケースはイメージです。
- ※2 移動中の落下防止のためにお使いください。撮影時には、ストラップとおしから外してお使いください。

VQT2H70

■ 使用上のお願い

- デジタルカメラの出し入れやソフトケースの持ち運びなどの際に、大きな衝撃を与えないようにしてください。
- ソフトケースは携帯保護を目的としており、落下や衝撃によるダメージを保証するものではありません。
- ソフトケースは防水仕様ではありません。雨天などの使用時は、ソフトケースをぬらさないようお気をつけください。
- 直射日光が当たる車の中や、浴室など温度や湿度の高いところに放置しないでください。
- ショルダーストラップをデジタルカメラに巻きつけて収納しないでください。
- カメラ本体に交換レンズを装着し、レンズキャップを付けてから収納してください。
- お手入れの際は、乾いた柔らかい布でふいてください。
 - 汚れがひどいときは、水にひたした布をよく絞ってから汚れをふき取り、そのあと、乾いた布でふいてください。
 - ベンジン、シンナー、アルコール、台所洗剤などの溶剤は、ソフトケースが変質する恐れがありますので使用しないでください。
 - 化学ぞうきんをご使用の際は、その注意書きに従ってください。
- ぬれたときは、乾燥したタオルなどでぬれた部分の水分をふき取り、形を整えたあと、陰干しして十分乾かしてください。
- 涼しく、乾燥していて風通しのよい、ほこりや化学薬品のないところに保管してください。
- 長期間保管する場合は、ソフトケースからカメラ本体、メモリーカードを取り出してください。

■ 仕様

材 質：ポリウレタン、ナイロン

外形寸法：約幅 153 mm×高さ 93 mm×奥行 93 mm

お問い合わせ先

パナソニック お客様ご相談センター

365日／受付9時～20時

電話 フリーダイヤル  **0120-878-365**

■携帯電話・PHSでのご利用は… **06-6907-1187**

FAX フリーダイヤル  **0120-878-236**

パナソニック株式会社

AVCネットワークス社 ネットワーク事業グループ

〒571-8504 大阪府門真市松生町1番15号