

Panasonic®

FM/AM
クロックラジオ

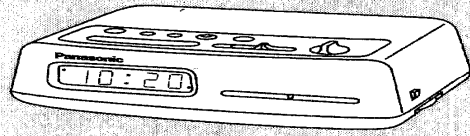
品番 RC-6166

取扱説明書

このたびは、FM/AMクロックラジオをお買い上げいただき、まことにありがとうございました。

■この説明書と保証書をよくお読みの上、正しくお使いください。そのあと大切に保存し、必要なときお読みください。

■保証書は、必ず「お買い上げ日・販売店名」などの記入を確かめて、販売店からお受け取りください。



保証書別添付

上手に使うって上手に節電

便利メモ（おぼえのため、記入されると便利です。）

お買い上げ日	年	月	日	品番	RC-6166
販売店名				☎ ()	-
お近くの ご相談センター				☎ ()	-

松下電器産業株式会社 オーディオ事業部

〒571 大阪府門真市松生町1番4号 ☎(06)909-1021

RQT2980-S
F0595Q0(D)

定格

受信周波数 : FM : 76-108MHz
(TV 1-3ch)

AM : 525-1629kHz

スピーカー : 6.5cm 丸型 16Ω 1個

実用最大出力 : 260mW (EIAJ)

電源 : AC100V、50/60Hz

停電補償回路用 : DC (乾電池) 9V、
6F22/6LR61(S-006P)タイプ1個 (別売り)

消費電力 : AC3W

最大外形寸法 : 200(W)×67(H)×141(D)mm (EIAJ)

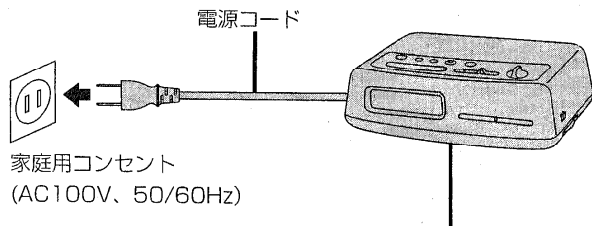
質量 (重量) : 約635g (乾電池なし)

時計のみ使用時の消費電力……………約1.5W

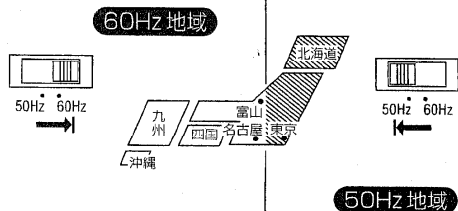
この定格は、性能向上のため変更することがあります。

電源の準備

本機は、家庭用電源で使用できます。



お住まいの地域に合わせて電源周波数（50/60Hz）を切り換えてください。（木機底面）



• 切換位置が逆になっていると、時計が正確に動作しません。周波数がわからないときは最寄りの電器店、または電力会社へお問い合わせください。

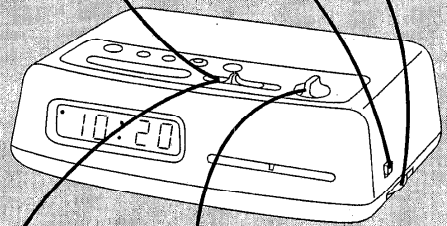
ラジオ / TV (1~3ch) を聞く

1 「ラジオ」にする

2 バンドを選ぶ

3 放送局を選ぶ

4 好みの音量にする



ラジオを止めるには

「切」ラジオ / めざましにする



本機では、FMバンドを選んで、TVの1~3チャンネルの音声聞くことができます。

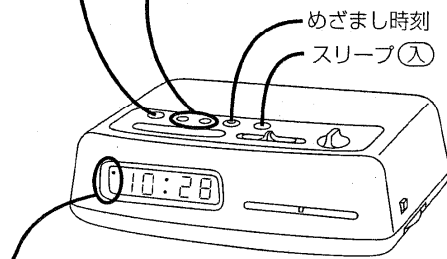
周波数目盛の①~③表示をめやすに、受信しやすい位置に合わせてください。

時計を合わせる

12時間表示です。

1 「時刻合わせ」を押しながら

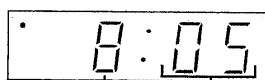
2 「時」、「分」で現在時刻を合わせる



• 午前 (AM) と午後 (PM) は、表示ランプで区別します。

ご参考

「めざまし時刻」を押しながら「スリープ」を押すと、分表示の下1桁と秒表示が現れます。



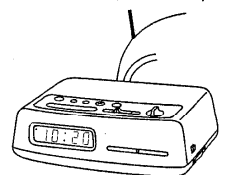
分表示の下1桁 秒表示

アンテナの調整

FM/TV (1~3ch)

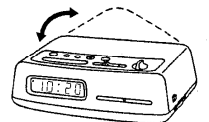
FMアンテナコードを伸ばしてお使いください。

FMアンテナコード



AM

内蔵のフェライトアンテナが働きます。本体の向きを変えて、最もよく聞こえるように調整してください。



ご注意


本機のTV受信回路はFM受信回路と兼用しています。このため、地域によってはTVの2または3チャンネルの音声受信時に、FM放送が混信することがあります。

めざましを使う

1 「めざまし時刻」を押しながら

2 「時」、「分」で希望の時刻を設定する
 ・午前 (AM) と午後 (PM) は表示ランプで区別します。

3 ラジオの放送局を選ぶ
 「ラジオ/TV (1~3ch) を聞く」参照



めざましセット表示ランプ

4 「めざまし」のどちらかにセットする

ラジオ : ラジオでめざめる
ラジオ/ピー音 : ラジオとピー音でめざめる
 ・めざましセット表示ランプが点灯します。

設定した時刻になると、ラジオ、またはラジオとピー音が鳴り、約2時間後に自動的に切れます。

■めざましを止めるには
 「めざまし時刻」を押す。



めざまし時刻を確かめるには

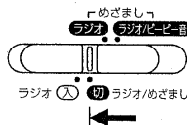
「めざまし時刻」を押す。

- めざましが動作中にこのボタンを押すと、めざましは止まります。



めざましのセットを取り消すには

「切」ラジオ/めざまし」にする。
 「めざまし時刻」を押してめざましを止めただけでは、設定された時刻に毎日めざましが働きます。

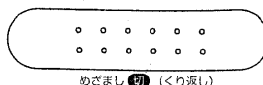


ご参考

- めざまし時刻を設定するとき、「めざまし時刻」を押しながら「時」「分」を同時に押すと、表示は「12:00 (AM)」に戻ります。
- めざましをピー音だけにしたいとき、「めざまし」を「ラジオ/ピー音」にセットし、音量を最小にしておきます。

もう少し寝ていたいときは (めざましくり返し)

めざましが鳴っているとき、「めざまし 切 (くり返し)」を押します。めざまし音が約9分間停止したあと、再び鳴り始めます。

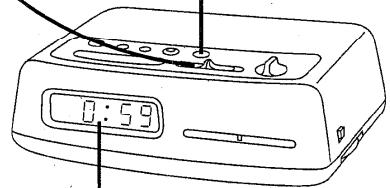


ラジオを聞きながら眠る

1 「切」ラジオ/めざまし」にする

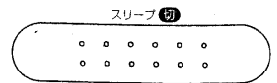
2 「スリープ」を押す

ラジオが作動し、約59分後に自動的に切れます。



「スリープ」を押している間、スリープタイマー時間を表示 (指を離すと現在時刻に戻ります)。
 「スリープ」を押すたびに、「0:59」が設定されます。

■途中でラジオを止めるには
 「スリープ 切」を押す。



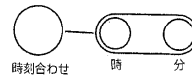
スリープタイマー時間を変えるには

ラジオが切れるまでの時間を、1分から1時間59分まで、好みの時間に変更することができます。

「スリープ」 と 「時刻合わせ」 を同時に押しながら、「時」、「分」で希望の時間を設定する。

時: 1度押すと、0→1

分: 押すたびに、59→58...01→00



めざましと組み合わせて使う

使用例: 夜ラジオを聞きながら眠り、翌朝ラジオとピー音でめざめる。

- めざまし時刻を設定する。(「めざましを使う」参照)
 - 「めざまし」を「ラジオ/ピー音」にセットする。
 - 「スリープ」を押す。
 - 放送局を選ぶ。(「ラジオ/TV (1~3ch) を聞く」参照)
- ・めざましのラジオも、このとき設定した同じ放送局と音量で動作します。

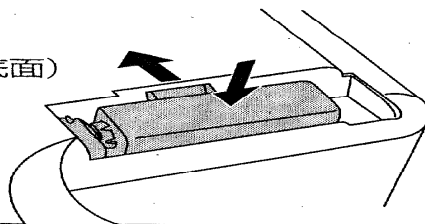
停電のときのために

乾電池（別売り）を接続しておくこと、短時間の停電などがあっても設定した現在時刻とタイマー時刻を保持します。

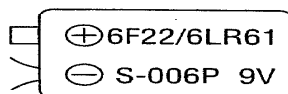
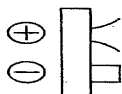
■乾電池の入れかた

- 電池ふたはありません。

(底面)



本機の端子



停電補償用乾電池

■乾電池の交換時期

- 停電がほとんどなかった場合でも、1年に1回は必ず乾電池を交換してください。
- 長時間（24時間以上）の停電の後には必ず乾電池を交換してください。
- 停電などのあと、再び電源が入ったときに時刻表示が点滅していれば、乾電池が消耗しています。あらためて現在時刻とめざまし時刻を調整し、乾電池を交換してください。

■ご注意

- 乾電池の液漏れや消耗を防ぐため、長時間電源が入らない状態（電源コードをコンセントから抜いておく場合や、夜間電源の切れるオフィスでの使用など）では、乾電池を取りはずしておいてください。
- 停電中は時刻表示は消え、ラジオもめざましも鳴りません。
- 停電のあと、時刻表示は1時間につき6分程度遅れたり進んでいたりすることがありますので、あらためて時刻を調整し直してください。

お手入れ

柔らかい布でふいてください。汚れがひどいときは、水かせっけん水を含ませた布でふき、後は空ぶきしてください。

- アルコールやシンナーは使わないでください。
- 化学ぞうきんをご使用のときは、その説明書をご覧ください。

保証とアフターサービス

よくお読みください。

修理・お取り扱い・お手入れ

などのご相談は…

まず、お買い上げの販売店へ
お申し付けください

転居や贈答品などでお困りの場合は…

- 修理は、サービス会社・販売会社の「修理相談窓口」へ!
- その他のお問い合わせは、「お客様ご相談センター」へ!

保証書(別添付)

必ず、お買い上げの販売店からお買い上げ日・販売店名などの記入をお確かめのうえ受け取り、よくお読みのあと、保存してください。

保証期間 - お買い上げ日から1年間

修理を依頼される時

もう一度取扱説明書をよくお読みいただき、ご確認のうえ、直らないときはまず電源プラグを抜いて、お買い上げの販売店へご連絡ください。

●保証期間中は

保証書の規定に従って、お買い上げの販売店が修理させていただきますので、恐れ入りますが、製品に保証書を添えてご持参ください。

●保証期間が過ぎているときは

修理すれば使用できる製品については、ご希望により有料で修理させていただきます。ただし、補修用性能部品の最低保有期間は、製造打ち切り後6年です。この期間は通商産業省の指導によるものです。

(注)性能部品とは、その製品の機能を維持するために必要な部品です。

北海道地区

お客様ご相談センター	修理相談窓口	帯広 ☎ 0155(33)8477 帯広市西19条南1丁目7の11
北海道 ☎ 011(221)8090 札幌市中央区北三条西5丁目1	札幌 ☎ 011(894)1251 札幌市厚別区厚別南2丁目17の7	函館 ☎ 0138(53)7107 函館市山の手1丁目15
	旭川 ☎ 0166(31)6151 旭川市2条通2丁目左1号	

東北地区

お客様ご相談センター	横手 ☎ 0182(32)1752 横手市横手町字一ノ口3	酒田 ☎ 0234(26)5802 酒田市東向羽町7の15
東北 ☎ 022(263)4208 仙台市青葉区国分町3丁目1の11	盛岡 ☎ 0196(47)1741 盛岡市上堂1丁目18の22	鶴岡 ☎ 0235(22)3285 鶴岡市宝田1丁目12
修理相談窓口	水沢 ☎ 0197(24)7999 水沢市甲田町5の10	新庄 ☎ 0233(22)7166 新庄市小田島町5の40
青森 ☎ 0177(39)9712 青森市大学ハッ役字矢作1の37	仙台 ☎ 022(375)2512 仙台市泉区市名坂字清水城59の2	米沢 ☎ 0238(22)7141 米沢市金池8丁目3の13
八戸 ☎ 0178(45)8665 八戸市城下4丁目22の25	古川 ☎ 0229(23)8121 古川市北町5丁目1の1	郡山 ☎ 0249(45)4463 郡山市安積町荒井字大久保39の1
弘前 ☎ 0172(34)6006 弘前市代官町86	石巻 ☎ 0225(96)3209 石巻市元倉1丁目18の2	福島 ☎ 0245(34)9121 福島市御山字一本木77の1
秋田 ☎ 0188(26)1600 秋田市番野湯本2丁目1の2	仙南 ☎ 0224(52)1842 宮城県柴田郡大河原町字路町6の15	いわき ☎ 0246(34)5810 いわき市平中神谷字下知内69の4
大館 ☎ 0186(42)0815 大館市片山町2丁目3の6	山形 ☎ 0236(41)8100 山形市流通センター3丁目12の2	会津 ☎ 0242(22)6221 会津若松市町北町大字始字深町10

International Customer Care Center (海外ご相談センター)

Consultation about products of specifications (export models, overseas production models and tourist models)

海外仕様商品(輸出製品・海外生産品・ツーリスト製品)についてのご相談は、...

TOKYO AKIHABARA 秋葉原	☎ 03-3256-5444 1-8-1 Sotokanda Chiyoda-ku Tokyo	OSAKA NIPPOMBASHI 日本橋	☎ 06-645-8787 4-10-2 Nippombashi Naniwa-ku Osaka
---------------------------	---	-----------------------------	--

首都圏地区

お客様ご相談センター	埼玉 ☎ 048(728)8960 浦川市赤堀2丁目4の2	甲府 ☎ 0552(22)5171 甲府市下飯田2丁目10の27
首都圏 ☎ 03(3435)9521 東京都港区芝公園1丁目1の2	千葉 ☎ 043(251)3537 千葉市稲毛区衛生町369の1	横浜 ☎ 045(743)7090 横浜市保土ヶ谷区狩場町169
修理相談窓口	木更津 ☎ 0438(25)1125 木更津市貝瀬4丁目17の8	新潟 ☎ 025(286)0171 新潟市東明1丁目8の14
宇都宮 ☎ 0286(32)8450 宇都宮市中央1丁目8の13	銚子 ☎ 0479(33)2723 銚子市野尻町1854	佐渡 ☎ 0259(23)2898 南津市秋津津城108の1
高崎 ☎ 0273(52)1217 高崎市萩原町沖中205の18	船橋 ☎ 0473(34)5111 船橋市本中山6丁目11の7	長岡 ☎ 0258(28)2111 長岡市寺島町308の12
両毛 ☎ 0276(25)6870 太田市東新町244の1	柏 ☎ 0471(63)8905 柏市北柏1丁目7の6	上越 ☎ 0255(44)6871 上越市大字藤野新田字大新353の3
水戸 ☎ 0292(25)0119 水戸市柳河町309の2	東京 ☎ 03(5477)9780 東京都世田谷区経堂5丁目26の6	
つくば ☎ 0298(55)7860 つくば市梅園2丁目1の13		

中部地区

お客様ご相談センター	福井 ☎ 0776(54)5606 福井市開発1丁目112	岐阜 ☎ 058(323)6010 岐阜県本巣郡北方町高屋太子2丁目30
中部 ☎ 052(951)3167 名古屋市東区泉1丁目23の30	松本 ☎ 0263(58)0073 松本市大字笹賀7600の7	高山 ☎ 0577(33)0613 高山市花岡町3丁目82
修理相談窓口	静岡 ☎ 054(287)9000 静岡市西島765	三重 ☎ 0592(55)1380 久居市森町北谷1920の3
石川 ☎ 0762(94)2683 石川県石川郡野々市町稲荷3丁目80	名古屋 ☎ 052(614)3136 名古屋南区西又兵衛町3の48	
富山 ☎ 0764(32)8705 富山市寺島1298		

関西地区

お客様ご相談センター	京都 ☎ 075(672)9636 京都市南区上田町石橋町20の1	和歌山 ☎ 0734(75)1311 和歌山市中島499の1
関西 ☎ 06(949)2050 大阪市中央区城見2丁目1の61	大阪 ☎ 06(359)6225 大阪市北区本庄西1丁目1の7	神戸 ☎ 078(612)5035 神戸市長田区上池田5丁目5の23
修理相談窓口	奈良 ☎ 07435(9)2770 大和郡山市椎木町404の2	
滋賀 ☎ 0775(82)5021 守山市勝部町260		

中国地区

お客様ご相談センター	出雲 ☎ 0853(21)3133 出雲市渡瀬町416	福山 ☎ 0849(53)8115 福山市都賀2の14
中国 ☎ 082(242)9511 広島市中区国泰寺町2丁目2の3	浜田 ☎ 0855(22)6629 浜田市下海町327の83	尾道 ☎ 0848(20)2401 尾道市東尾道11の22
修理相談窓口	岡山 ☎ 086(292)1162 岡山県津部郡早島町矢尾807	徳山 ☎ 0834(22)1627 徳山市浦山開作8211の5
鳥取 ☎ 0857(26)9695 鳥取市安長295の1	津山 ☎ 0868(23)1264 津山市北園町22の8	山口 ☎ 0839(89)4441 山口市大字塩山1120の1
米子 ☎ 0859(34)2129 米子市米原4丁目2の33	広島 ☎ 082(230)8777 広島市西区榑木町4丁目9の26	下関 ☎ 0832(56)4597 下関市秋桜北町5の7
松江 ☎ 0852(23)1128 松江市西津田2丁目10の19		

四国地区

お客様ご相談センター	徳島 ☎ 0886(98)1125 徳島県板野郡北島町新浜字かや108	松山 ☎ 0899(71)2106 松山市土居田町750の2
四国 ☎ 0878(51)3338 高松市古新町8の1	高知 ☎ 0888(66)3142 南国市岡豊町中島331の1	宇和島 ☎ 0895(25)6280 宇和島市中沢町1丁目5の43
修理相談窓口	香川 ☎ 0878(74)6200 香川県綾歌郡国分寺町新名663の1	東予 ☎ 0897(33)6157 新居浜市庄内4丁目4の21

九州地区

お客様ご相談センター	大分 ☎ 0975(56)3815 大分市教康4丁目9の35	八代 ☎ 0965(34)5611 八代市中西町46
九州 ☎ 092(414)3039 福岡市博多区博多駅前1丁目2の13	中津 ☎ 0979(24)6150 中津市大字万田612の1	天草 ☎ 0969(22)3125 本渡市港町18の11
修理相談窓口	日田 ☎ 0973(24)6464 日田市玉川町3丁目554の2	鹿児島 ☎ 0992(50)5657 鹿児島市与次郎1丁目7の36
福岡 ☎ 092(593)9036 春日市春日公園3丁目48	宮崎 ☎ 0985(85)6530 宮崎県宮崎郡清武町下加納356の2	薩摩 ☎ 0996(25)2239 川内市永利町703の2
佐賀 ☎ 0952(26)9151 佐賀市本庄町大字本庄896の2	延岡 ☎ 0982(22)1138 延岡市御本町1の30	鹿屋 ☎ 0994(44)7031 鹿屋市新川町6170の1
長崎 ☎ 0958(57)4050 長崎市赤迫町587	都城 ☎ 0986(22)2014 都城市平江町2街区13号	大島 ☎ 0997(53)5101 大島市矢之脇町10の15
佐世保 ☎ 0956(31)8719 佐世保市日宇町287の6	熊本 ☎ 096(367)6067 熊本市健康本町12の3	

沖縄地区

修理相談窓口	北部 ☎ 0980(52)3458 名護市宇字茂茂914の3	中部 ☎ 098(933)4010 沖縄市山内2丁目26の6
沖縄 ☎ 098(877)1207 浦添市城間4丁目23の11		

所在地、電話番号が変更になることがありますので、あらかじめご了承ください。