

TV-FM-AM-NSB1/2
4バンドレシーバー

Panasonic

品番 RF-HT7
取扱説明書

このたびは、TV-FM-AM-NSB1/2 4バンドレシーバーをお買い上げいただき、まことにありがとうございました。

■この説明書と保証書をよくお読みの上、正しくお使いください。そのあと大切に保存し、必要なときお読みください。

■保証書は、必ず、「お買い上げ日・販売店名」などの記入を確かめて、販売店からお受け取りください。



- 付属品
- ・リモコン付モノラルインサイドホン (1)
 - ・単4形乾電池 (2)
 - ・キャリングケース (1)

保証書付

上手に使うって上手に節約

便利メモ (おぼえのため、記入されると便利です。)

お買い上げ日	年 月 日	品番	RF-HT7
販売店名		☎ () -	
お客様 ご相談窓口		☎ () -	

松下電器産業株式会社 オーディオ事業部
〒571-8505 大阪府門真市松生町1番4号

Panasonic

持込修理

パナソニック音響製品保証書

本書はお買い上げの日から下記期間中故障が発生した場合には本書裏面記載内容で無料修理を行なうことをお約束するものです。詳細は裏面をご参照ください。

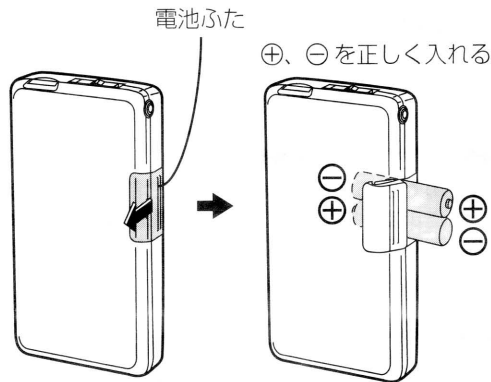
品番	RF-HT7		
保証期間	お買い上げ日から 本体1年間		
*お買い上げ日	年	月	日
*お住所	_____		
お客様 様	お名前	_____様	
	電話 ()	_____	
*販売店	所・店名	_____	
	電話 ()	_____	

松下電器産業株式会社 オーディオ事業部
〒571-8505 大阪府門真市松生町1番4号

ご購入店さまへ ※印欄は必ず記入してお渡しく下さい。

電源について

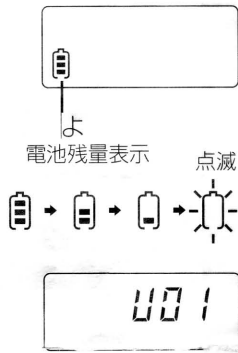
単4形乾電池（付属）または充電式電池（別売り）で使えます。



電池を入れると、「U01」と15秒間表示した後「午前0:00」（時刻）を表示します。

電池が消耗すると

- ・電池残量表示が点滅する。
 - ・電源が切れ、「U01」と表示する。
- 以上のような状態になったら、電池を交換してください。
- ・「U01」表示中に電池を交換すると、時刻を合わせ直す必要はありません。
 - ・本機は、メモリー保護のため、電池の容量がわずかに残った時点まで電池寿命としています。



■充電式電池（別売り）で使うには パナソニック充電器… BQ-340

パナソニック充電式ニカド電池… P-4NPS（2本）

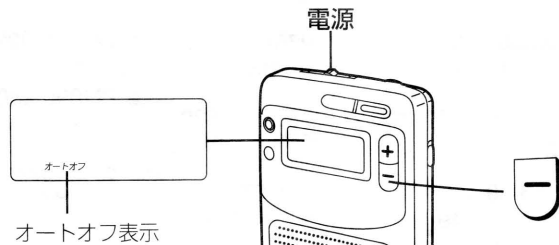
本機は、必ず当社上記の組み合わせでお使いください。他の組み合わせでは、使用しないでください。

電源の切り忘れによる電池の消耗を防ぐ

（オートパワーオフ機能）

本機は電源を入れて約90分経つと自動的に電源が切れるよう設定されています。

この機能を解除し連続して使うときは、電源を切った状態で「-」を押しながら電源を入れてください。（オートオフ表示が消灯します。）

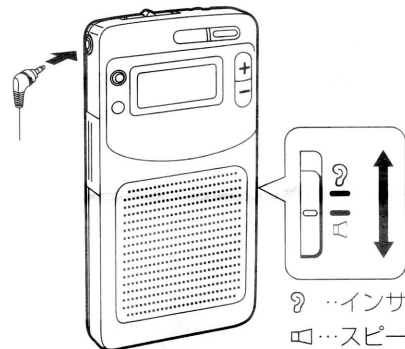


この操作を行うたびにオートパワーオフの設定／解除ができます。

ラジオを聞く前に

インサイドホン／スピーカーを切り換える

付属のインサイドホンをしっかり差し込む（スピーカーでAM、NSB放送を聞くとときは不要です。）



① …インサイドホンで聞くととき
② …スピーカーで聞くととき

アンテナの調整

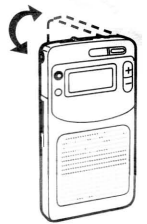
FM、TV放送を聞くととき

インサイドホンのコードがアンテナとして働きますので、できるだけ長く伸ばしてお使いください。

スピーカーで聞くとときもインサイドホンを接続してください。

AM、NSB放送を聞くととき

内蔵のフェライトバーアンテナが働きます。最もよく聞こえる向きに合わせてください。



【ご注意】

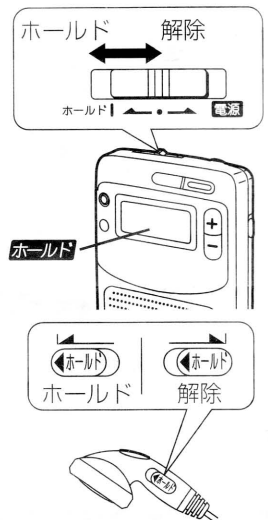
乗物や建物の中では、電波が弱まり聞こえにくくなる場合があります。できるだけ窓際でお聞きください。

誤操作を防ぐために（ホールド機能）

誤って電源が入切れたり、聞いている途中で放送局が変わってしまうのを防ぐ機能です。

ホールドにすると、ボタンを押しても働かなくなります。操作する前に、必ず解除してください。

- ・本体とリモコンのホールドは別々にホールド状態になります。
- ・本体がホールドのときは、「ホールド」と表示パネルに表示します。

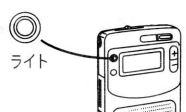


暗いところで表示パネルを確認するには

「ライト」ボタンを押す

表示パネルが青く点灯します。ボタン操作の約5秒後に消灯します。

- ・電源を切っているときやホールド状態でも使用できます。

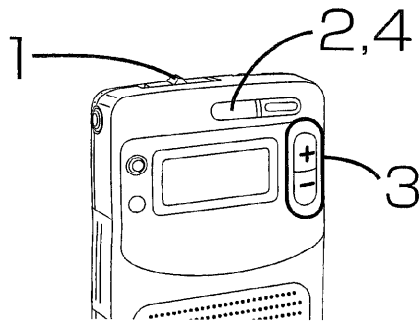


時刻を合わせる

本機は12時間表示です。

“午前0:00”は深夜、“午後0:00”は正午です。

・時計精度は室温において月差約1分です。



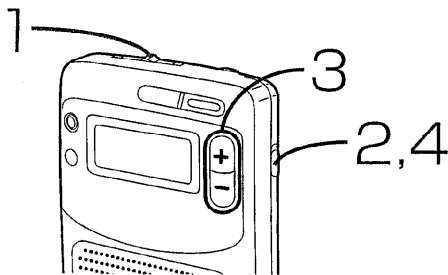
- 1 電源を切る
- 2 時刻表示が点滅するまで「時刻合せ」を押す
- 3 時刻表示が点滅している間（約10秒）に、「+」または「-」を押して、時刻を合わせる
ボタンを短く押すと1分単位で、押し続けると早送りで数字が変わります。
- 4 「時刻合せ」を押す

タイマーを設定する

設定した時刻になると電源が入ります。

準備：・“⊙”表示を消しておく（「タイマー」ボタンを押す）

- ・現在時刻を確認する
- ・タイマー設定したい放送局を受信しておく



- 1 電源を切る
- 2 時刻表示が点滅するまで「タイマー」を押す
- 3 時刻表示が点滅している間（約10秒）に、「+」または「-」を押して、タイマー時刻を合わせる
ボタンを短く押すと1分単位で、押し続けると早送りで数字が変わります。
- 4 「タイマー」を押す
“⊙”表示が点灯します。

解除するには

「タイマー」を押し、“⊙”表示を消灯させる

同じ設定時刻で使うには

一度設定した時刻は設定しなおすまで記憶しています。

聞きたい放送局を選局し、電源を切った後「タイマー」を押して“⊙”表示を点灯させてください。

リモコンの使いかた

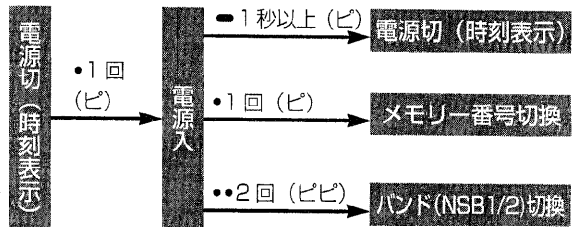
ボタンの押しかたや、押す回数によって働きが変わります。

リモコンボタン



本体後面の表示について

- ・ : 1回押す
- ・・ : 2回押す
- : 1秒以上押す



確認音 (各操作の後に出ます)	
メモリー番号/ バンド (NSB 1/2) の切換	ピ
メモリー番号が “1”に戻った とき	ピピ
バンドがAM に戻ったとき	

AM→FM→TV
↑
NSB2←NSB1←
と切り換わります。

- ・ 1回、2回と押すときは1秒以内に短く押ししてください。
- ・ 操作音（上図のピ、ピピ）が鳴って、ボタンを押しした回数を知らせます。

<無料修理規定>

- 取扱説明書、本体貼付ラベル等の注意書に従った使用状態で保証期間内に故障した場合には、無料修理をさせていただきます。
(イ) 無料修理をご依頼になる場合には、お買い上げの販売店に商品と本書をご持参ご提示いただきお申しつけください。
(ロ) お買い上げの販売店に無料修理をご依頼にならない場合には、お近くの修理相談窓口にご連絡ください。
- ご転居の場合の修理ご依頼先等は、お買い上げの販売店またはお近くの修理相談窓口にご相談ください。
- ご贈答品等で本保証書に記入の販売店で無料修理をお受けにならない場合には、お近くの修理相談窓口にご連絡ください。
- 保証期間内でも次の場合には原則として有料にさせていただきます。
(イ) 使用上の誤り及び不当な修理や改造による故障及び損傷
(ロ) お買い上げ後の輸送、落下などによる故障及び損傷
(ハ) 火災、地震、水害、落雷、その他天災地変、異常電圧などによる故障及び損傷
(ニ) 車両、船舶等に搭載された場合に生ずる故障及び損傷
(ホ) 一般家庭用以外（例えば業務用など）に使用された場合の故障及び損傷
(ヘ) 本書のご提示がない場合
(ト) 本書にお買い上げ年月日、お客様名、販売店名の記入のない場合、あるいは字句を書き替えられた場合
- 本書は日本国内においてのみ有効です。
- 本書は再発行いたしませんので大切に保管してください。
- お近くの修理相談窓口は裏面の一覧表をご参照ください。

修理メモ

※この保証書は、本書に明示した期間、条件のもとにおいて無料修理をお約束するものです。従ってこの保証書によって、お客様の法律上の権利を制限するものではありませんので、保証期間経過後の修理についてご不明の場合は、お買い上げの販売店またはお近くの修理相談窓口にお問合わせください。

※保証期間経過後の修理や補修用性能部品の保有期間については取扱説明書の「保証とアフターサービス」をご覧ください。

※This warranty is valid only in Japan.

(ラジオたんぱ)

NSBを聞く

本機は、ラジオたんぱのNSB1（第1放送）または、NSB2（第2放送）を聞くことができます。

1 電源を入れる

3 音量を調整する

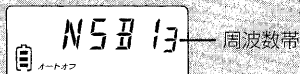
2 聞きたい放送を選ぶ

押すたびに

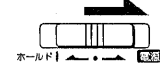
NSB1 → NSB2

と切り換わります。

受信状態のよい周波数帯
が自動的に選択されます。



使用後は
電源を切る



短波放送について

短波放送は、使用する電波の性質上、季節や天候、場所などによって、受信状態が大きく左右されます。

NSB（ラジオたんぱ）では、安定した放送をするため、同時に3種類の周波数帯を使って同じ放送を行っています。

（3、6、9MHz帯）

本機は、自動と手動で選局できます。

自動周波数選択機能について

3MHz、6MHz、9MHz帯の中から自動的に周波数帯を選択する機能です。

次のどの操作をしても、自動選択機能が働きます。

- ・電源を入れる（ただし電源を切る前にNSB1/NSB2を使用していた場合のみ）
- ・ラジオ受信中にNSB1/NSB2を切り換える

ご注意

受信電波が弱かったり、放送がないときは、「3」→「6」→「9」を表示した後、前回聞いていた周波数帯で止まります。

- ・「+」、または「-」ボタンを押して、手動で周波数帯を切り換えることもできます。

TV/FM/AM 放送を聞く

選局方法について

本機の選局方法（選局モード）は3種類あります。

●エリア

全国41都市とJR新幹線で聞ける放送局を各地域ごとに記憶しています。下記の「エリアを設定するには」でエリア番号を選ぶだけで簡単に選局できます。（エリアバンク機能）

●メモリー

下記の「放送局を記憶させるには」であらかじめ聞きたい放送局だけを記憶させておくと、簡単に選局できます。

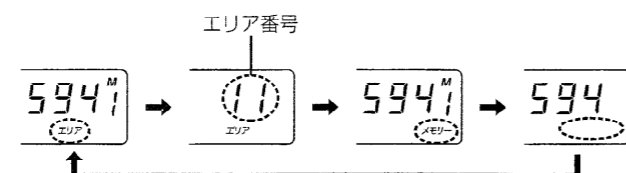
●マニュアル（表示なし）

記憶させないで周波数を選んで選局します。

選局モードを選ぶ

「選局モード」を押す

押すたびに次のように表示が切り換わります。



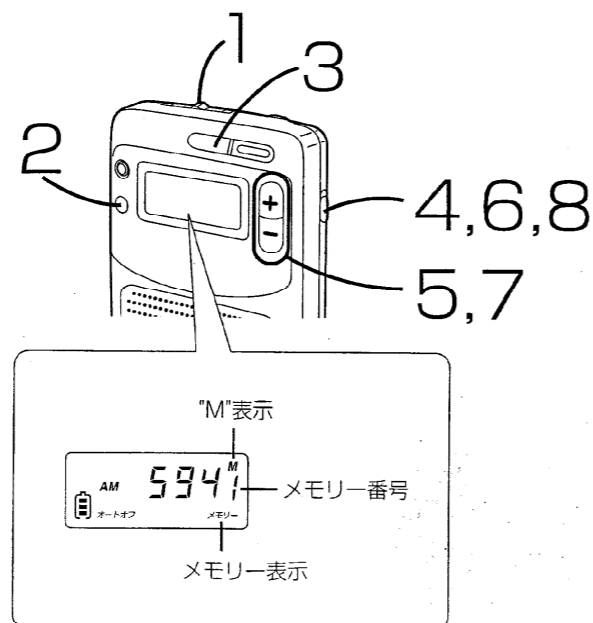
エリアを設定するには

1. 「選局モード」を押してエリア番号を点滅させる
2. 「+」、「-」を押してエリア番号を選ぶ

エリア番号は本体後面、放送局は別紙の「エリアバンク一覧表」をご覧ください。

放送局を記憶させるには

各バンド9局ずつ記憶させることができます。



- 1 電源を入れる
ホールド
- 2 選局モードを選ぶ
(左記参照)
- 3 バンドを選ぶ
押すたびに
AM→FM→TV
↑
と切り換わります。
- 4 選局する
+ : 上がる
- : 下がる
- 5 音量を調整する

使用後は電源を切る
ホールド

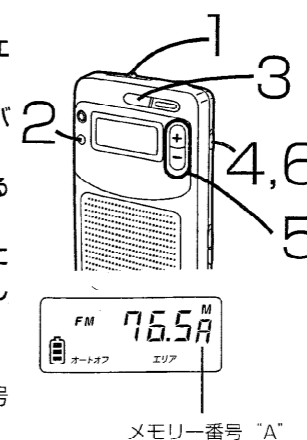
AM 594 M
オートオフ エリア
周波数
メモリー番号

エリアバンクに放送局を追加する

AM、FM、TV各1局ずつ追加できます。

新しい放送局が開局されたときなどに便利です。

1. 電源を入れる
2. 「選局モード」を押して「エリア」を表示させる
3. 「TV-FM-AM」を押してバンドを選ぶ
4. 周波数と「M」が点滅するまで、「メモリー」を押す
5. 表示が点滅している間に「+」、または「-」を押して選局する
6. 「メモリー」を押す
各バンドともメモリー番号「A」として追加されます。



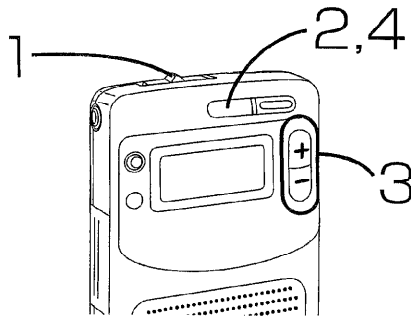
ご注意

本機のTV受信回路はFM受信回路と兼用しています。このため、地域によってはTVの2または3チャンネルの音声受信時に、FM放送が混信することがあります。

1. 電源を入れる
 2. 「選局モード」を押して、「メモリー」を表示させる
 3. 「TV-FM-AM」を押して、バンドを選ぶ
 4. 周波数と「M」が点滅するまで、「メモリー」を押す
- 表示が点滅している間に
5. 「+」、または「-」を押して選局する
 6. 「メモリー」を押す
- 「M」とメモリー番号が点滅している間に
7. 「+」、または「-」を押してメモリー番号を選ぶ
 8. 「メモリー」を押す
インサイドホンで聞いていると、ピピと鳴って記憶されたことを知らせます。
 9. 手順3～8をくり返して他の放送局を記憶させる
- 途中で表示が元に戻ったときは、手順4からやり直してください。

時刻を合わせる

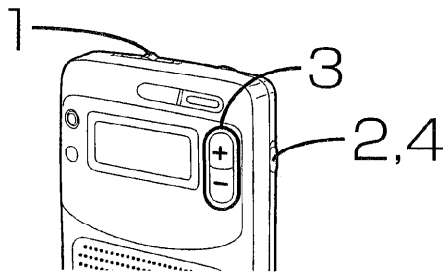
本機は12時間表示です。
 “午前0:00”は深夜、“午後0:00”は正午です。
 ・時計精度は室温において月差約1分です。



- 1 電源を切る
- 2 時刻表示が点滅するまで「時刻合せ」を押す
- 3 時刻表示が点滅している間（約10秒）に、「+」または「-」を押して、時刻を合わせる
 ボタンを短く押すと1分単位で、押し続けると早送りで数字が変わります。
- 4 「時刻合せ」を押す

タイマーを設定する

設定した時刻になると電源が入ります。
 準備：・“⊙”表示を消しておく（「タイマー」ボタンを押す）
 ・現在時刻を確認する
 ・タイマー設定したい放送局を受信しておく



- 1 電源を切る
- 2 時刻表示が点滅するまで「タイマー」を押す
- 3 時刻表示が点滅している間（約10秒）に、「+」または「-」を押して、タイマー時刻を合わせる
 ボタンを短く押すと1分単位で、押し続けると早送りで数字が変わります。
- 4 「タイマー」を押す
 “⊙”表示が点灯します。

解除するには
 「タイマー」を押し、“⊙”表示を消灯させる

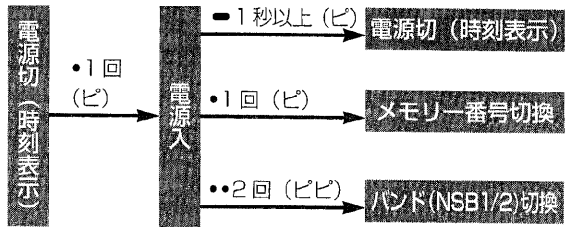
同じ設定時刻で使うには
 一度設定した時刻は設定しなおすまで記憶しています。
 聞きたい放送局を選局し、電源を切った後「タイマー」を押し“⊙”表示を点灯させてください。

リモコンの使いかた

ボタンの押しかたや、押す回数によって働きが変わります。
 リモコンボタン



本体後面の表示について
 ・ : 1回押す
 ・・ : 2回押す
 - : 1秒以上押す



確認音 (各操作の後に音が出ます)	
メモリ番号/ バンド(NSB 1/2)の切替	ピ
メモリ番号が “1”に戻った とき	ピピ
バンドがAM に戻ったとき	ピピ

AM→FM→TV
 ↑
 NSB2←NSB1←
 と切り換わります。

- ・1回、2回と押すときは1秒以内で短く押ししてください。
- ・操作音（上図のピ、ピピ）が鳴って、ボタンを押した回数を知らせます。

<無料修理規定>

- 取扱説明書、本体貼付ラベル等の注意書に従った使用状態で保証期間内に故障した場合には、無料修理をさせていただきます。
 (イ) 無料修理をご依頼になる場合には、お買い上げの販売店に商品と本書をご持参ご提示いただきお申しつけください。
 (ロ) お買い上げの販売店に無料修理をご依頼にならない場合には、お近くの修理相談窓口にご連絡ください。
- ご転居の場合の修理ご依頼先等は、お買い上げの販売店またはお近くの修理相談窓口にご相談ください。
- ご贈答品等で本保証書に記入の販売店で無料修理をお受けにならない場合には、お近くの修理相談窓口へご連絡ください。
- 保証期間内でも次の場合には原則として有料にさせていただきます。
 (イ) 使用上の誤り及び不当な修理や改造による故障及び損傷
 (ロ) お買い上げ後の輸送、落下などによる故障及び損傷
 (ハ) 火災、地震、水害、落雷、その他天災地変、異常電圧などによる故障及び損傷
 (ニ) 車両、船舶等に搭載された場合に生ずる故障及び損傷
 (ホ) 一般家庭用以外（例えば業務用など）に使用された場合の故障及び損傷
 (ヘ) 本書のご提示がない場合
 (ト) 本書にお買い上げ年月日、お客様名、販売店名の記入のない場合、あるいは字句を書き替えられた場合
- 本書は日本国内においてのみ有効です。
- 本書は再発行いたしませんので大切に保管してください。
- お近くの修理相談窓口は裏面の一覧表をご参照ください。

修理メモ

※この保証書は、本書に明示した期間、条件のもとにおいて無料修理をお約束するものです。従ってこの保証書によって、お客様の法律上の権利を制限するものではありませんので、保証期間経過後の修理についてご不明の場合は、お買い上げの販売店またはお近くの修理相談窓口にお問合わせください。
 ※保証期間経過後の修理や補修用性能部品の保有期間については取扱説明書の「保証とアフターサービス」をご覧ください。
 ※This warranty is valid only in Japan.

安全上のご注意

必ずお守りください

お使いになる人や他の人への危害、財産への損害を未然に防止するため、必ずお守りいただくことを、次のように説明しています。

■表示内容を無視して誤った使い方をしたときに生じる危害や損害の程度を、次の表示で区分し、説明しています。



警告

この表示の欄は、「死亡または重傷などを負う可能性が想定される」内容です。



注意

この表示の欄は、「傷害を負う可能性または物的損害のみが発生する可能性が想定される」内容です。

■お守りいただく内容の種類を、次の絵表示で区分し、説明しています。

(ト記は絵表示の一例です。)



このような絵表示は、気をつけていただきたい「注意喚起」内容です。



このような絵表示は、してはけない「禁止」内容です。



警告

本機について

分解、改造しない



分解禁止

- ・機器が故障し、けがの原因になるほか、金属物が入ると、やけどや火災の原因になります。
- ・点検や修理は、販売店へご依頼ください。

自動車やバイク、自転車などの運転中は、使用しない



- ・周囲の音が聞こえにくく、交通事故の原因になります。
- ・歩行中でも周囲の交通に十分注意してください。特に踏切や横断歩道ではご注意ください。

■本体の故障・破損の原因となりますので、次のことを守って使用してください

- ・落としたり、強い衝撃を与えない
- ・風呂場など湿気の多いところ・倉庫などほこりの多いところで使用しない



注意

本機について

異常に温度が高くなるところに置かない



- ・機器表面や部品が劣化するほか、火災の原因になることがあります。
- ・夏の閉めきった自動車内や直射日光の当たるところ、ストーブの近くでは特にご注意ください。

音量を上げすぎない



- ・耳を刺激するような大きな音量で長時間続けて聞くと、聴力に悪い影響を与えることがあります。
- ・突然大きな音がでますので、操作の前には、音量を絞っておいてください。

磁気の影響を受けやすいものを近づけない



- ・スピーカーの磁気の影響で、キャッシュカードや定期券、時計などが正しく働かなくなることがあります。

乾電池について

以下のことを守り正しく取り扱う

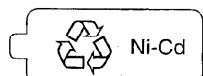
- ⊕ と ⊖ は正しく入れる
- 新・旧電池や違う種類の電池をいっしょに使用しない
- 充電しない
- 加熱、分解したり、水、火の中へ入れたりしない
- 長期間使用しないときは、取り出しておく
- ネックレスなどの金属物といっしょにしない



- ・取り扱いを誤ると、電池の液漏れにより、火災や周囲汚損の原因になることがあります。
- ・万一液漏れが起こったら、販売店にご相談ください。
- ・液が身体についたときは、水でよく洗い流してください。

充電式ニカド電池（別売り）について

使用済みの充電式ニカド電池は、貴重な資源を守るために、廃棄しないでリサイクル協力店へお持ちください。



海外で使うときは

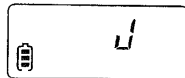
AMの周波数ステップやFMの周波数範囲は、国や地域によって異なります。海外で使用するときは周波数ステップを切り換えてからお使いください。

地域	ステップ表示
日本国内	J
東南アジア、ヨーロッパ	9kHz
北米、中南米、東南アジアの一部	10kHz

ステップを切り換えるには

例：日本国内（Jステップ）から9kHzまたは10kHzステップに切り換える。

1. 電源を入れる
2. “J”の表示が点滅するまで「TV-FM-AM」を押す
3. 表示が点滅している間に「+」または「-」を押し、ステップを選ぶ
押すたびに
J-9kHz-10kHz
4. 表示が点滅している間に
“AM 520”または“AM 522”と表示するまで「メモリー」を押す



ご注意

- ・途中で表示が元に戻ったら手順2からやり直してください。
- ・ステップ数を切り換えるとメモリーさせた放送局は消えます。（エリアバンクは除く）
- ・9kHz、10kHzステップのときはエリアバンク、TVバンド、NSB1/2は使用できません。

故障かな!?

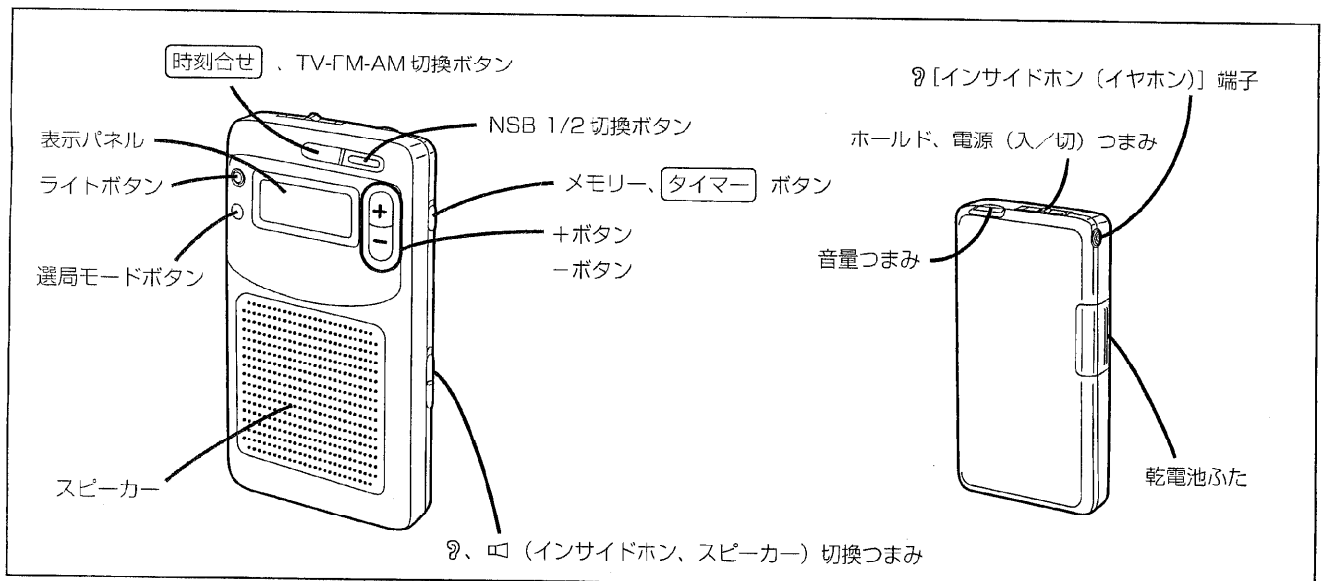
修理を依頼される前に、この表で症状を確かめてください。なお、これらの処置をしても直らない場合や、この表以外の症状は、お買い上げの販売店にご相談ください。

こんなときは	ここをご確認ください
操作ができない。	ホールド状態になっていませんか。
表示パネルに“U01”表示が出る。	乾電池が消耗していませんか。
受信できない。	現在地のエリア番号を選んでいませんか。
受信中に電源が切れる。	約90分で電源が切れたときは、オートパワーオフ機能が働いたためです。
“エリア”表示が出ない。TVを受信できない。	周波数のステップを“J”表示にしていますか。
音が途切れたり、インサイドホンのプラグを回転させたとき、雑音がある。	インサイドホンのプラグが汚れていませんか。
音が聞こえない。	インサイドホンのプラグは奥まで入っていますか。

- ・本機を他のラジオやテレビなどの電気機器の近くで使用すると、互いに干渉し合って雑音が入ることがあります。
- ・本機を0℃前後から暖かい場所へ急に移したとき、正常に動作しないことがあります。これは、本機の動作部に露が発生したためで、約60分で正常に戻ります。
- ・本機の表示パネルは、液晶を使用していますので、極端な高・低温の場所で使用すると表示に異常が出たり、表示速度が遅くなる場合があります。（常温に戻せば正常に戻ります。）

各部のなまえ

・本体の表示が枠で囲ってあるもの（時刻合せ・タイマー）は電源を切っているときのみ操作できることを表しています。



定格

受信周波数：

バンド	Jステップ	9kHzステップ	10kHzステップ
AM	522-1629kHz	522-1629kHz	520-1710kHz
FM	76.0-90.0MHz	87.5-108.0MHz	87.5-108.0MHz
TV	1-12ch	-	-
NSB 1	3925/6055/ 9595kHz	-	-
NSB 2	3945/6115/ 9760kHz	-	-

スピーカー : 3.6cm、丸形、7Ω
出力端子 : イヤホン (M2、16Ω)
実用最大出力 : 80mW (EIAJ)
電源 : DC 3V (単4形乾電池2本)
DC 2.4V (別売り充電式電池、
P-4NPS 2本)
最大外形寸法 : 57.7 (W) × 106.8 (H) × 19.0 (D) mm
(EIAJ)
質量 : 約 109g (乾電池含む)
電池持続時間 : (EIAJ)
ナショナルネオ《黒》乾電池 R03 使用時

バンド	スピーカー使用時	インサイドホン使用時
AM	約 21 時間	約 53 時間
FM/TV1-3ch	約 16 時間	約 32 時間
TV4-12ch	約 15 時間	約 27 時間
NSB	約 21 時間	約 51 時間

別売り充電式ニカド電池 P-4NPS (約 10 時間充電) 使用時

バンド	スピーカー使用時	インサイドホン使用時
AM	約 10 時間	約 24 時間 30 分
FM/TV1-3ch	約 8 時間	約 15 時間
TV4-12ch	約 7 時間 30 分	約 13 時間
NSB	約 10 時間	約 23 時間 30 分

電池持続時間は、使用条件により異なることがあります。
この定格は、性能向上のため変更することがあります。

ご参考

本体のお手入れについて

柔らかい布でふいてください。
汚れがひどいときは、水か石けん水を含ませた布でふき、
あとは空ぶきしてください。
・アルコールやシンナーは使わないでください。
・化学ぞうきんをご使用のときは、化学ぞうきんの説明を
ご覧ください。

道路交通情報を聞くには

道路交通情報サービスを実施している場所で、1620kHz
または 1629kHz を選局してください。

保証とアフターサービス

よくお読みください。

修理・お取り扱い・お手入れ
などのご相談は…
まず、お買い上げの販売店へ
お申し付けください。

転居や贈答品などで困りの場合は…

- ・修理は、サービス会社・販売会社の「修理相談窓口」へ！
- ・その他のお問い合わせは、「お客様ご相談センター」へ！

■保証書（表紙の下をご覧ください）

必ず、お買い上げの販売店からお買い上げ日・販売店名などの記入をお確かめのうえ受け取り、内容をよくお読みのと、保存してください。

保証期間 — お買い上げ日から1年間

お客様ご相談センター

☎ 0120-878-365

フリーダイヤル（料金無料）年中無休／受付9時～20時

■修理を依頼される時

「故障かな!？」の表に従ってご確認のあと、直らないときは、お買い上げの販売店へご連絡ください。

・保証期間中は

保証書の規定に従って、お買い上げの販売店が修理させていただきますので、恐れ入りますが、製品に保証書を添えてご持参ください。

・保証期間が過ぎているときは

修理すれば使用できる製品については、ご希望により有料で修理させていただきます。ただし、補修用性能部品の最低保有期間は製造打ち切り後6年です。この期間は通商産業省の指導によるものです。

注) 性能部品とは、その製品の機能を維持するために必要な部品です。

International Customer Care Center 海外ご相談センター

Consultation about products of specifications (export models, overseas production models and tourist models)

海外仕様商品(輸出商品・海外生産品・ツーリスト製品)についてのご相談は…

TOKYO ☎ (03)3256-5444

AKIHABARA 秋葉原

1-8-1 Sotokanda Chiyoda-ku Tokyo

OSAKA ☎ (06)645-8787

NIPPOMBASHI 日本橋

4-10-2 Nippombashi Naniwa-ku Osaka

修理ご相談窓口

北海道地区

札幌 ☎ (011)894-1251 札幌市厚別区厚別南2丁目17-7	帯広 ☎ (0155)33-8477 帯広市西19条南1丁目7-11	函館 ☎ (0138)53-7107 函館市山の手1丁目1-15
旭川 ☎ (0166)31-6151 旭川市2条通2丁目左1号		

東北地区

青森 ☎ (0177)39-9712 青森市大字ハッ役字矢作1-37	岩手 ☎ (0196)39-5120 盛岡市羽場13地割30-3	山形 ☎ (0236)41-8100 山形市流通センター3丁目12-2
秋田 ☎ (0188)26-1600 秋田市御所野湯本2丁目1-2	宮城 ☎ (022)375-2512 仙台市泉区市名坂字清水端59-2	福島 ☎ (0243)34-1309 福島県安達郡本宮町字南ノ内65

首都圏地区

栃木 ☎ (028)632-8450 宇都宮市中央1丁目8-13	千葉 ☎ (043)251-3537 千葉市稲毛区園生町369-1	神奈川 ☎ (045)847-9720 横浜市港南区日野5丁目3-16
群馬 ☎ (0273)52-1217 高崎市萩原町沖中205-13	船橋 ☎ (0473)34-5111 船橋市本中山6丁目11-7	新潟 ☎ (025)286-0171 新潟市東明1丁目8-14
両毛 ☎ (0276)25-6870 太田市東新町244-1	柏 ☎ (0471)63-8905 柏市北柏1丁目7-6	佐渡 ☎ (0259)23-2898 両津市秋津字境108-1
水戸 ☎ (029)225-0119 水戸市柳河町309-2	東京 ☎ (03)5477-9780 東京都世田谷区経堂5丁目26-8	長岡 ☎ (0258)28-2111 長岡市寺島町308-12
つくば ☎ (0298)55-7860 つくば市梅園2丁目1-13	山梨 ☎ (0552)22-5171 甲府市下飯田2丁目1-27	上越 ☎ (0255)44-6871 上越市大字藤野新田字大割353-3
埼玉 ☎ (048)728-8960 桶川市赤堀2丁目4-2		

中部地区

石川 ☎ (0762)94-2683 石川県石川郡野々市町稲荷3丁目80	長野 ☎ (0263)58-0073 松本市大字笹賀7600-7	岐阜 ☎ (058)323-6010 岐阜県本巣郡北方町高屋太子2丁目30
富山 ☎ (0764)32-8705 富山市寺島1298	静岡 ☎ (054)287-9000 静岡市西島765	高山 ☎ (0577)33-0613 高山市花園町3丁目82
福井 ☎ (0776)54-5606 福井市開発4丁目112	愛知 ☎ (052)614-3136 名古屋市中区西又兵衛町3-48	三重 ☎ (0592)55-1380 久居市森町字北谷1920-3

近畿地区

滋賀 ☎ (0775)82-5021 守山市勝部町260	大阪 ☎ (06)359-6225 大阪市北区本庄西1丁目1-7	和歌山 ☎ (0734)75-1311 和歌山市中島499-1
京都 ☎ (075)672-9636 京都市南区上鳥羽石橋町20-1	奈良 ☎ (07435)9-2770 大和郡山形市椎木町404-2	兵庫 ☎ (078)272-6645 神戸市中央区琴ノ緒町3丁目2-6

中国地区

鳥取 ☎ (0857)26-9695 鳥取市安長295-1	出雲 ☎ (0853)21-3133 出雲市渡橋町416	広島 ☎ (082)295-5011 広島市西区南観音8丁目13-20
米子 ☎ (0859)34-2129 米子市米原4丁目2-33	浜田 ☎ (0855)22-6629 浜田市下府町327-93	山口 ☎ (0839)89-4445 山口市大字佐山1120-1
松江 ☎ (0852)23-1128 松江市西津田2丁目10-19	岡山 ☎ (086)292-1162 岡山県都窪郡早島町矢尾807	

四国地区

香川 ☎ (0878)74-6200 香川県綾歌郡国分寺町新名663-1	高知 ☎ (0888)66-3142 南国市山崎町中島331-1	愛媛 ☎ (089)971-2144 松山市土居町750-2
徳島 ☎ (0886)98-1125 徳島県板野郡北島町鱈浜字かや108		

九州地区

福岡 ☎ (092)593-9036 春日市春日公園3丁目48	大分 ☎ (0975)56-3815 大分市秋原4丁目8-35	天草 ☎ (0969)22-3125 本渡市港町18-11
佐賀 ☎ (0952)26-9151 佐賀市本庁町大字本庄896-2	宮崎 ☎ (0985)85-6530 宮崎県宮崎郡清武町下加納366-2	鹿児島 ☎ (099)250-5657 鹿児島市与次郎1丁目7-36
長崎 ☎ (0958)30-1658 長崎市東町1949-1	熊本 ☎ (096)367-6067 熊本市健軍本町12-3	大島 ☎ (0997)53-5101 名瀬市矢之脇町10-15

沖縄地区

沖縄 ☎ (098)877-1207	浦添市城間4丁目23-11
--------------------	---------------

所在地、電話番号が変更になることがありますので、あらかじめご了承ください。

Panasonic

エリアバンク一覧表

RQT3487-S

本機にはあらかじめ、地域ごとに（JR：新幹線を含む）受信できる放送局が記憶されています。（エリアバンク）

●電波の弱い地域では放送局を受信できないことがあります。

メモリー番号	AM放送	KHz	FM放送	MHz	TV放送	ch
--------	------	-----	------	-----	------	----

1. 札幌	1	NHK 第一	567	AIR-G	80.4	HBCテレビ	1
	2	NHK 第二	747	FM ノースウエーブ	82.5	NHK 総合	3
	3	HBCラジオ	1287	NHK-FM札幌	85.2	札幌テレビ放送	5
	4	STVラジオ	1440			NHK 教育	12

2. 青森	1	HBCラジオ	900	FM青森	80.0	青森放送	1
	2	NHK 第一	963	NHK-FM青森	86.0	NHK 総合	3
	3	青森放送	1233			NHK 教育	5
	4	NHK 第二	1521				

3. 秋田	1	NHK 第二	774	FM秋田	82.8	NHK 教育	2
	2	秋田放送	936	NHK-FM秋田	86.7	NHK 総合	9
	3	NHK 第一	1503			秋田放送	11

4. 盛岡	1	NHK 第一	531	FM岩手	76.1	NHK 総合	4
	2	岩手放送	684	NHK-FM盛岡	83.1	岩手放送	6
	3	NHK 第二	1386			NHK 教育	8

5. 山形	1	NHK 第一	540	FM山形	80.4	NHK 教育	4
	2	山形放送	918	NHK-FM山形	82.1	NHK 総合	8
	3	NHK 第二	1521			山形放送	10

6. 仙台	1	NHK 第一	891	FM仙台	77.1	東北放送	1
	2	NHK 第二	1089	NHK-FM仙台	82.5	NHK 総合	3
	3	東北放送	1260			NHK 教育	5
	4					仙台放送	12

7. 福島	1	NHK 第一	846	ふくしまFM	81.8	NHK 教育	2
	2	ラジオ福島	1098	NHK-FM福島	85.3	NHK 総合	9
	3	NHK 第一	1323			福島テレビ	11
	4	ラジオ福島	1458				
	5	NHK 第二	1512				
	6	NHK 第二	1602				

8. 宇都宮	1	NHK 第一	594	レディオ・ベリー	76.4	NHK 総合	1
	2	NHK 第二	693	放送大学	78.8	NHK 教育	3
	3	TBSラジオ	954	NHK-FM宇都宮	80.3	日本テレビ	4
	4	文化放送	1134	NHK-FM水戸	83.2	TBSテレビ	6
	5	茨城放送	1197	FMぐんま	86.3	フジテレビ	8
	6	ニッポン放送	1242			テレビ朝日	10
	7	栃木放送	1530			テレビ東京	12

9. 水戸	1	NHK 第一	594	放送大学	78.8	NHK 総合	1
	2	NHK 第二	693	NHK-FM宇都宮	80.3	NHK 教育	3
	3	TBSラジオ	954	NHK-FM水戸	83.2	日本テレビ	4
	4	文化放送	1134	FMぐんま	86.3	TBSテレビ	6
	5	茨城放送	1197			フジテレビ	8
	6	ニッポン放送	1242			テレビ朝日	10
	7					テレビ東京	12

メモリー番号	AM放送	KHz	FM放送	MHz	TV放送	ch
--------	------	-----	------	-----	------	----

10. 前橋	1	NHK 第一	594	放送大学	78.8	NHK 総合	1
	2	NHK 第二	693	TOKYO FM	80.0	NHK 教育	3
	3	FEN	810	NHK-FM前橋	81.6	日本テレビ	4
	4	TBSラジオ	954	FMぐんま	86.3	TBSテレビ	6
	5	文化放送	1134			フジテレビ	8
	6	ニッポン放送	1242			テレビ朝日	10
	7	ラジオ日本	1422			テレビ東京	12

11. 東京圏 (東京、横浜、千葉、浦和)	1	NHK 第一	594	FMメディアウェーブ	76.1	NHK 総合	1
	2	NHK 第二	693	放送大学	77.1	NHK 教育	3
	3	FEN	810	BAY-FM	78.0	日本テレビ	4
	4	TBSラジオ	954	FM-FUJI	78.6	TBSテレビ	6
	5	文化放送	1134	NACK5	79.5	フジテレビ	8
	6	ニッポン放送	1242	TOKYO FM	80.0	テレビ朝日	10
	7	ラジオ日本	1422	J-WAVE	81.3	テレビ東京	12
	8			NHK-FM東京	82.5		
	9			Fm yokohama	84.7		

12. 甲府	1	山梨放送	765	FM-FUJI	83.0	NHK 総合	1
	2	NHK 第一	927	NHK-FM甲府	85.6	NHK 教育	3
	3	TBSラジオ	954			山梨放送	5
	4	文化放送	1134				
	5	ニッポン放送	1242				
	6	NHK 第二	1602				

13. 松本	1	NHK 第一	540	FM長野	79.7	NHK 総合	2
	2	NHK 第一	819	NHK-FM長野	84.0	NHK 教育	9
	3	信越放送	864	NHK-FM長野	84.8	信越放送	11
	4	信越放送	1098	FM長野	86.4		
	5	NHK 第二	1467				
	6	NHK 第二	1512				

14. 静岡	1	NHK 第二	639	K-MIX	79.2	NHK 教育	2
	2	NHK 第一	882	NHK-FM静岡	88.8	NHK 総合	9
	3	TBSラジオ	954			静岡放送	11
	4	文化放送	1134				
	5	ニッポン放送	1242				
	6	静岡放送	1404				

15. 名古屋圏 (名古屋、岐阜)	1	NHK 第一	729	ZIP FM	77.8	東海テレビ	1
	2	NHK 第二	909	FM三重	78.9	NHK 総合	3
	3	CBCラジオ	1053	FM AICHI	80.7	中部日本放送	5
	4	東海ラジオ	1332	NHK-FM津	81.8	NHK 教育	9
	5	岐阜放送	1431	NHK-FM名古屋	82.5	名古屋テレビ	11
	6			NHK-FM岐阜	83.6		

16. 津	1	NHK 第一	729	ZIP FM	77.8	東海テレビ	1
	2	NHK 第二	909	FM三重	78.9	NHK 総合	3
	3	CBCラジオ	1053	FM AICHI	80.7	中部日本放送	5
	4	東海ラジオ	1332	NHK-FM津	81.8	NHK 教育	9
	5			NHK-FM名古屋	82.5	名古屋テレビ	11

17. 新潟	1	NHK 第一	837	FM-NIGATA	77.5	新潟放送	5
	2	新潟放送	1116	NHK-FM新潟	82.3	NHK 総合	8
	3	NHK 第二	1593			NHK 教育	12

18. 富山	1	NHK 第一	648	NHK-FM富山	81.5	北日本放送	1
	2	北日本放送	738	FMとやま	82.7	NHK 総合	3
	3	NHK 第二	1035			NHK 教育	10
	4	北陸放送	1107				

19. 金沢	1	北陸放送	1107	FM石川	80.5	NHK 総合	4
	2	NHK 第一	1224	NHK-FM金沢	82.2	北陸放送	6
	3	NHK 第二	1386			NHK 教育	8

20. 福井	1	福井放送	864	FM福井	76.1	NHK 教育	3
	2	NHK 第一	927	NHK-FM福井	83.4	NHK 総合	9
	3	NHK 第二	1521			福井放送	11

メモリー番号	AM放送	KHz	FM放送	MHz	TV放送	ch
--------	------	-----	------	-----	------	----

21. 大津	1	AM KOBE 558	FM ココロ 76.5	NHK 総合	2
	2	NHK 第一 666	FM802 80.2	毎日放送	4
	3	NHK 第二 828	NHK-FM 京都 82.8	朝日放送	6
	4	ABC ラジオ 1008	NHK-FM 大津 84.0	関西テレビ	8
	5	KBS 京都 1143	fm osaka 85.1	読売テレビ	10
	6	MBS ラジオ 1179	NHK-FM 大阪 88.1	NHK 教育	12
	7	ラジオ大阪 1314	α-STATION 89.4		

22. 奈良	1	AM KOBE 558	FM ココロ 76.5	NHK 総合	2
	2	NHK 第一 666	FM802 80.2	毎日放送	4
	3	NHK 第二 828	NHK-FM 京都 82.8	朝日放送	6
	4	ABC ラジオ 1008	fm osaka 85.1	関西テレビ	8
	5	KBS 京都 1143	NHK-FM 奈良 87.4	読売テレビ	10
	6	MBS ラジオ 1179	NHK-FM 大阪 88.1	NHK 教育	12
	7	ラジオ大阪 1314	α-STATION 89.4		

23. 和歌山	1	AM KOBE 558	FM ココロ 76.5	NHK 総合	2
	2	NHK 第一 666	FM802 80.2	毎日放送	4
	3	NHK 第二 828	NHK-FM 和歌山 84.7	朝日放送	6
	4	ABC ラジオ 1008	fm osaka 85.1	関西テレビ	8
	5	MBS ラジオ 1179	NHK-FM 大阪 88.1	読売テレビ	10
	6	ラジオ大阪 1314		NHK 教育	12
	7	和歌山放送 1431			

24. 大阪 (大阪、神戸、京都)	1	AM KOBE 558	FM ココロ 76.5	NHK 総合	2	
	2	NHK 第一 666	FM802 80.2	毎日放送	4	
	3	NHK 第二 828	NHK-FM 京都 82.8	朝日放送	6	
	4	ABC ラジオ 1008	fm osaka 85.1	関西テレビ	8	
	5	KBS 京都 1143	NHK-FM 神戸 86.5	読売テレビ	10	
	6	MBS ラジオ 1179	NHK-FM 大阪 88.1	NHK 教育	12	
	7	ラジオ大阪 1314	α-STATION 89.4			
	8		Kiss-FM 89.9			

25. 鳥取	1	山陰放送 900	FM 山陰 78.8	日本海テレビ	1
	2	NHK 第二 1125	NHK-FM 鳥取 85.8	NHK 総合	3
	3	NHK 第一 1368		NHK 教育	4
	4	山陰放送 1431			

26. 松江	1	山陰放送 900	FM 山陰 77.4	NHK 総合	6
	2	NHK 第一 1296	NHK-FM 松江 84.5	山陰放送	10
	3	山陰放送 1431		NHK 教育	12
	4	NHK 第二 1593			

27. 広島	1	NHK 第二 702	広島FM 78.2	NHK 総合	3	
	2	山口放送 918	NHK-FM 広島 88.3	中国放送	4	
	3	NHK 第一 1071		NHK 教育	7	
	4	南海放送 1116		広島テレビ	12	
	5	中国放送 1350				
	6	FEN 1575				

28. 山口	1	NHK 第一 675	FM 山口 79.2	NHK 教育	1
	2	山口放送 765	NHK-FM 山口 85.3	NHK 総合	9
	3	NHK 第二 1377		山口放送	11

29. 岡山 高松	1	AM KOBE 558	FM 香川 78.6	NHK 教育	3	
	2	NHK 第一 603	NHK-FM 高松 86.0	NHK 総合	5	
	3	ABC ラジオ 1008	NHK-FM 岡山 88.7	西日本放送	9	
	4	MBS ラジオ 1179		山陽放送	11	
	5	NHK 第一 1368				
	6	NHK 第二 1386				
	7	西日本放送 1449				
	8	山陽放送 1494				

30. 徳島	1	AM KOBE 558	FM 徳島 80.7	四国放送	1	
	2	NHK 第二 828	NHK-FM 徳島 83.4	NHK 総合	3	
	3	NHK 第一 945				
	4	ABC ラジオ 1008				
	5	MBS ラジオ 1179				
	6	四国放送 1269				
	7	ラジオ大阪 1314				

31. 松山	1	NHK 第一 963	FM 愛媛 79.7	NHK 教育	2
	2	南海放送 1116	NHK-FM 松山 87.7	NHK 総合	6
	3	中国放送 1350		南海放送	10
	4	NHK 第二 1512			

メモリー番号	AM放送	KHz	FM放送	MHz	TV放送	ch
--------	------	-----	------	-----	------	----

32. 高知	1	高知放送 900	FM 高知 81.6	NHK 総合	4
	2	NHK 第一 990	NHK-FM 高知 87.5	NHK 教育	6
	3	NHK 第二 1152		高知放送	8

33. 福岡	1	NHK 第一 612	FM 佐賀 77.9	九州朝日放送	1
	2	NHK 第二 1017	CROSS FM 78.7	NHK 総合	3
	3	RKB 毎日放送1278	FM 福岡 80.7	RKB 毎日放送	4
	4	KBC ラジオ 1413	NHK-FM 佐賀 81.6	NHK 教育	6
	5		NHK-FM 福岡 84.8	テレビ西日本	9

34. 北九州	1	NHK 第一 540	CROSS FM 77.0	九州朝日放送	2
	2	KBC ラジオ 720	FM 山口 77.7	山口放送	4
	3	山口放送 918	FM 福岡 80.0	NHK 総合	6
	4	RKB 毎日放送1197	NHK-FM 北九州 85.7	RKB 毎日放送	8
	5	NHK 第二 1602		テレビ西日本	10
	6			NHK 教育	12

35. 佐賀	1	NHK 第二 873	FM 中九州 77.4	九州朝日放送	1	
	2	NHK 第一 963	FM 佐賀 77.9	NHK 教育	2	
	3	熊本放送 1197	CROSS FM 78.7	NHK 総合	9	
	4	RKB 毎日放送1278	FM 福岡 80.7	熊本放送	11	
	5	KBC ラジオ 1413	NHK-FM 佐賀 81.6			
	6	長崎放送 1458				

36. 長崎	1	NHK 第一 684	FM 長崎 79.5	NHK 教育	1
	2	長崎放送 1233	NHK-FM 長崎 84.5	NHK 総合	3
	3	NHK 第二 1377		長崎放送	5

37. 大分	1	NHK 第一 819	FM 大分 88.0	NHK 総合	3
	2	大分放送 1098	NHK-FM 大分 88.9	大分放送	5
	3	NHK 第二 1467		NHK 教育	12

38. 熊本	1	NHK 第一 756	FM 中九州 77.4	NHK 教育	2	
	2	NHK 第二 873	FM 佐賀 77.9	NHK 総合	9	
	3	NHK 第一 963	CROSS FM 78.7	熊本放送	11	
	4	熊本放送 1197	FM 福岡 80.7			
	5	RKB 毎日放送1278	NHK-FM 佐賀 81.6			
	6	KBC ラジオ 1413	NHK-FM 福岡 84.8			
	7		NHK-FM 熊本 85.4			

39. 宮崎	1	NHK 第一 540	FM 宮崎 83.2	NHK 総合	8
	2	宮崎放送 936	NHK-FM 宮崎 86.2	宮崎放送	10
	3	NHK 第二 1467		NHK 教育	12

40. 鹿児島	1	NHK 第一 576	ミューFM 79.8	南日本放送	1
	2	南日本放送 1107	NHK-FM 鹿児島 85.6	NHK 総合	3
	3	NHK 第二 1386		NHK 教育	5

41. 那覇	1	NHK 第一 549	FM 沖縄 87.3	NHK 総合	2
	2	FEN 648	NHK-FM 沖縄 88.1	沖縄テレビ放送	8
	3	琉球放送 738		琉球放送	10
	4	ラジオ沖縄 783		NHK 教育	12
	5	NHK 第二 1125			

メモリー番号	FM放送	MHz	受信できる新幹線		
			東海道、山陽 (ひかり、のぞみ)	東北、上越 (MAX)	山形 (つばさ)
42. JR (新幹線)	1チャンネル	76.0	○	○	○
	2チャンネル	76.6	○	○	○
	3チャンネル	77.5	○	○	○
	4チャンネル	78.8	○	○	○
	5チャンネル	79.6	○	○	○
	6チャンネル	80.4	○	○	○
	7チャンネル	81.0	○	○	○

JR 新幹線の車内FM放送サービスは、新型車両の列車に限られています。ただし、一部の車両では実施されていません。