


ステレオカセット
プレーヤー
Stereo Cassette Player

Panasonic®

品番 RQ-P35

取扱説明書
Operating Instructions

このたびは、ステレオカセットプレーヤーをお買い上げいただき、まことにありがとうございました。
■この説明書と保証書をよくお読みのうえ、正しくお使いください。そのあと大切に保存し、必要ときお読みください。
■保証書は、必ず、「お買い上げ日・販売店名」などの記入を確かめて、販売店からお受け取りください。



保証書付

上手に使うって上手に節約

便利メモ (おぼえのため、記入されると便利です。)

お買い上げ日	年	月	日	品番	RQ-P35
販売店名	☎ () -				
お相談窓口	☎ () -				

松下電器産業株式会社 オーディオ事業部

〒571 大阪府門真市松生町1番4号

Matsushita Electric Industrial Co., Ltd. Audio Division

1-4 Matsuo-cho, Kadoma City, Osaka, Japan 571

持込修理

パナソニック音響製品保証書

本書はお買い上げの日から下記期間中故障が発生した場合には本書裏面記載内容で無料修理を行なうことをお約束するものです。詳細は裏面をご参照ください。

品番	RQ-P35
保証期間	お買い上げ日から 本体 1 年
* お買い上げ日	年 月 日
* お客様 お名前	様
* 住所・店名	
販売店	電話 () -

松下電器産業株式会社 オーディオ事業部

〒571 大阪府門真市松生町1番4号 TEL (06) 909-1021

ご購入店さまへ ※印欄は必ず記入してお渡しく下さい。

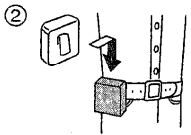
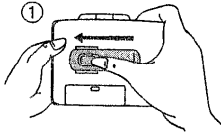
付属品について

付属品

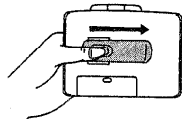
- ・ステレオインサイドホン (品番 RFEV317P-KS)
 - ・ベルトクリップ (品番 RKQT0002-K)
 - ・単3形乾電池 2本
- 付属品の買い替えは、お買い上げの販売店へご相談ください。

■ベルトクリップの取り付けかた

本体うらに装着する

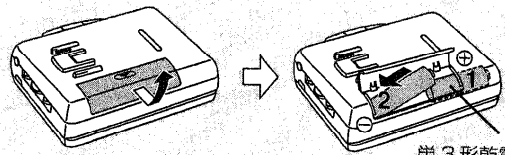


取り外すときは



乾電池の入れかた

⊕、⊖を正しく入れる。



単3形乾電池2本

■乾電池の交換時期は

音がひずんだり、小さくなったときは電池が消耗しています。2本とも新しい乾電池と交換してください。

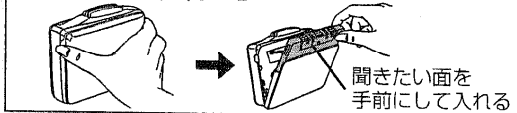
テープを聞く

初めてご使用になる前に

カセットふたを開けて、輸送用の保護パッドを外してください。



1 テープを入れる



聞きたい面を手前にして入れる

2 インサイドホンをつなぐ

(右)R (左)L



3 テープつまみを切り換える

使用するテープの種類に合わせて調節する

NOR : NORMAL POSITION/TYPE I
ノーマルポジション

HIGH (MTL) : HIGH POSITION/TYPE II
ハイポジション
メタルポジション



4 「◀PLAY」を押す (再生が始まる)

PLAY



注
プラグはグッとと奥まで
しっかり差し込む

5 好みの音量にする



止めるには、「■STOP」を押す

FF REW

■テープのうら面を聞くとときはテープのうら面を手前にして入れ直す

Operating Instructions

Power source

Insert two R6/LR6, AA, UM-3 batteries. When the batteries are weak, the tape sound will become distorted, and the volume will decrease.

To stop playback
Press ■ STOP.

■ To fast forward and rewind
Press ◀◀ FF (fast forward) or ▶▶ REW (rewind) in the stop mode.

Tape playback

Before operation
Be sure to remove the protection spacer of the head.

■ To boost the low frequency range (XBS: Extra Bass System)
Set XBS selector to ON.

· If sound distortion occurs, turn down the volume.

(Auto stop)

When the tape reaches the end during play, play will automatically stop.

1. Open the cassette compartment cover and insert a cassette.
2. Insert the stereo earphones firmly into the jack.
3. Set TAPE selector according to the tape used.
NOR : Normal position type
HIGH (MTL) : High and metal position type
4. Press ◀PLAY.
5. Adjust VOLUME.

早送り (FF)、
巻戻し (REW)
をする

停止中に押す
巻戻し REW 早送り FF

・テープ終端まで来たら必ず「■STOP」を押して、ボタンを戻してください。

迫力ある重低音
で聞く
(XBS: Extra Bass System)

OFF * ON
XBS

・音がひずむときは、音量を下げてください。

オートストップについて

再生中、テープが終端まで来ると、押し込んでいた「◀PLAY」が元に戻り、電源が切れます。

お願い

- ・テープ走行中はカセットふたを開けないでください。
- ・再生と早送り・巻戻しの間には、必ず「■STOP」を押してください。

故障かな!?

まず、下表でご確認ください。
直らない場合は、お買い上げの販売店へご相談ください。

こんなときは

ここをチェック

動かない。

・電池が消耗していませんか?
・電池の⊕と⊖を逆に入れていませんか?

聞こえない。
ジャリッ!と音がする。

・インサイドホンのプラグは奥まで入っていますか?
・プラグが汚れていませんか?

使用上のお願い

機器の故障防止のために

- ・強い衝撃を与えたり、落下させたりしないでください。
- ・風呂場など湿気の多いところ、倉庫などほこりの多い所で使わないでください。
- ・雨に濡らさないでください。

ステレオインサイドホンについて

- ・周囲の人への迷惑にならない適度な音量でお楽しみください。
- ・本体にコードを巻き付けるときは、たるみを持たせてゆるく巻いてください。

使用テープについて

■ 100分を超えるテープ

テープが薄いため、こざみちな走行、停止、早送り、巻戻しなどを繰り返さないでください。

(回転部分に巻き込まれることがあります)

■ エンドレステープについて

使用方法を誤るとテープが回転部に巻き込まれます。必ず、テープについている使用説明書をお読みください。

お手入れ

本体が汚れたら

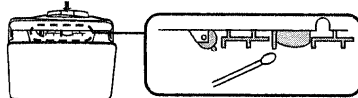
柔らかい布でふいてください。汚れがひどいときは、水かせっけん水を含ませた布でふき、後は空ぶきしてください。

- ・アルコールやシンナーは使わないでください。
- ・化学ぞうきんをご使用のときは、その使用説明書をご覧ください。

よい音でお楽しみいただくために

ヘッドなど、テープが触れる部分(右図の)をときどきふくことをおすすめします。
推奨品: クリーニングキット (RP-919、別売り)

◀PLAYを押す



主な仕様

トラック方式: ステレオ	寸法
周波数範囲 (ノーマル/ハイ/メタルポジション): 60-16000 Hz (EIAJ)	最大外形寸法: 92.4 (W) × 114.4 (H) × 35.9 (D) mm (EIAJ)
出力端子	本体寸法: 86.7 (W) × 113.1 (H) × 31.3 (D) mm
ヘッドホン: 30Ω (M3ジャック)	質量: 約 168g (乾電池含む)
実用最大出力: 5 mW + 5 mW (EIAJ)	
電源	
乾電池: DC 3V (単3形乾電池 × 2個)	

電池持続時間 (EIAJ):

ナショナルネオ《黒》乾電池 (R6PU)	約 5時間 30分
パナソニックアルカリ乾電池 (LR6)	約 14時間

- ・電池持続時間は使用条件によって短くなる場合があります。
- ・この仕様は、性能向上のため変更することがあります。

スピーカーで聞く (別売り)

ステレオスピーカーを本体の Ω 端子に接続します。

- RP-SP15 / RP-SP25
- アンプ内蔵スピーカー
RP-SP30 / RP-SP70 / RP-SP500
- ・音を増幅します。本体の音量: 5-7程度

保証とアフターサービス

よくお読みください

修理・お取り扱い・お手入れ

などのご相談は…

まず、お買い上げの販売店へ

お申し付けください

転居や贈答品などでお困りの場合は…

- 修理は、サービス会社・販売会社の「修理相談窓口」へ!
- その他のお問い合わせは、「お客様ご相談センター」へ!

■保証書(表紙の下をご覧ください)

必ず、お買い上げの販売店からお買い上げ日・販売店名などの記入をお確かめのうえ受け取り、よくお読みのと、保存してください。

保証期間 - お買い上げ日から1年間

お客様ご相談センター

0120-878-365

フリーダイヤル(料金無料) 365日/受付9時~20時

International Customer Care Center 海外ご相談センター

Consultation about products of specifications (export models, overseas production models and tourist models)

海外仕様商品(輸出商品・海外生産品・ツーリスト製品)についてのご相談は…

TOKYO ☎(03)3256-5444
AKIHABARA
1-8-1 Sotokanda Chiyoda-ku Tokyo

OSAKA ☎(06)645-8787
NIPPOMBASHI
4-10-2 Nippombashi Naniwa-ku Osaka

修理ご相談窓口

北海道地区		
札幌 ☎(011)894-1251 札幌市厚別区厚別南2丁目17-7	帯広 ☎(0155)33-8477 帯広市西19条南1丁目7-11	函館 ☎(0138)53-7107 函館市山の手1丁目1-15
旭川 ☎(0166)31-6151 旭川市2条通2丁目左1号		

近畿地区		
滋賀 ☎(0775)82-5021 守山市勝部町260	大阪 ☎(06)359-6225 大阪市北区本庄西1丁目1-7	和歌山 ☎(0734)75-1311 和歌山市中島499-1
京都 ☎(075)672-9636 京都市南区上鳥羽石橋町20-1	奈良 ☎(07435)9-2770 大和郡山市椎木町404-2	兵庫 ☎(078)272-6645 神戸市中央区琴ノ緒町3丁目2-6

東北地区		
青森 ☎(0177)39-9712 青森市大字八ッ役字矢作1-37	岩手 ☎(0196)39-5120 盛岡市羽場13地割30-3	山形 ☎(0236)41-8100 山形市流通センター3丁目12-2
秋田 ☎(0188)26-1600 秋田市御所野湯本2丁目1-2	宮城 ☎(022)375-2512 仙台市泉区市名坂字清水端59-2	福島 ☎(0243)34-1301 福島県安達郡本宮町字南/内65

中国地区		
鳥取 ☎(0857)26-9695 鳥取市安長295-1	出雲 ☎(0853)21-3133 出雲市渡橋町416	広島 ☎(082)295-5011 広島市西区南観音8丁目13-20
米子 ☎(0859)34-2129 米子市米原4丁目2-33	浜田 ☎(0855)22-6629 浜田市下府町327-93	山口 ☎(0839)89-4445 山口市大字佐山1120-1
松江 ☎(0852)23-1128 松江市西津田2丁目10-19	岡山 ☎(086)292-1162 岡山県窪郡早島町矢尾807	

首都圏地区		
栃木 ☎(028)632-8450 宇都宮市中央1丁目8-13	千葉 ☎(043)251-3537 千葉市稲毛区園生町369-1	新潟 ☎(025)286-0171 新潟市東明1丁目8-14
群馬 ☎(0273)52-1217 高崎市萩原町沖中205-18	船橋 ☎(0473)34-5111 船橋市本中山6丁目11-7	佐渡 ☎(0259)23-2898 両津市秋津字境108-1
両毛 ☎(0276)25-6870 太田市東新町244-1	柏 ☎(0471)63-8905 柏市北柏1丁目6-6	長岡 ☎(0258)28-2111 長岡市寺島町308-12
水戸 ☎(029)225-0119 水戸市柳河町309-2	東京 ☎(03)5477-9780 東京都世田谷区経堂5丁目26-8	上越 ☎(0255)44-6871 上越市大字藤野新田字大割353-3
つくば ☎(0298)55-7860 つくば市梅園2丁目1-13	山梨 ☎(0552)22-5171 甲府市下飯田2丁目1-27	
埼玉 ☎(048)728-8960 桶川市赤塚2丁目4-2	神奈川 ☎(045)847-9720 横浜市港南区日野5丁目3-16	

四国地区		
香川 ☎(0878)74-6200 香川県綾歌郡国分寺町新名663-1	高知 ☎(0888)66-3142 南国市岡豊町中島331-1	愛媛 ☎(089)971-2144 松山市土居田町750-2
徳島 ☎(0886)98-1125 徳島県板野郡北島町鯛浜字かや108		

中部地区		
石川 ☎(0762)94-2683 石川県石川郡野々市町稲荷3丁目80	長野 ☎(0263)58-0073 松本市大字笹貫7600-7	岐阜 ☎(058)323-6010 岐阜県本巣郡北方町高屋2丁目30
富山 ☎(0764)32-8705 富山市寺島1298	静岡 ☎(054)287-9000 静岡市西島765	高山 ☎(0577)33-0613 高山市花岡町3丁目82
福井 ☎(0776)54-5606 福井市開発4丁目112	愛知 ☎(052)614-3136 名古屋市長区西又兵衛町3丁目48	三重 ☎(0592)55-1380 久居市森町字北谷1920-3

九州地区		
福岡 ☎(092)593-9036 春日市春日公園3丁目48	大分 ☎(0975)56-3815 大分市秋原4丁目8-35	天草 ☎(0969)22-3125 本渡市港町18-11
佐賀 ☎(0952)26-9151 佐賀市本庄町大字本庄896-2	宮崎 ☎(0985)85-6530 宮崎県宮崎郡清武町下加納336-2	鹿児島 ☎(099)250-5657 鹿児島市与次郎1丁目7-36
長崎 ☎(0958)30-1658 長崎市東町1949-1	熊本 ☎(096)367-6067 熊本市健軍本町12-3	大島 ☎(0997)53-5101 名瀬市矢之脇町10-15

沖縄地区	
沖縄 ☎(098)877-1207	浦添市城間4丁目23-11

所在地、電話番号が変更になることがありますので、あらかじめご了承ください。

0996

安全上のご注意

必ずお守りください

お使いになる人や他の人への危害、財産への損害を未然に防止するため、必ずお守りいただくことを、次のように説明しています。

■表示内容を無視して誤った使い方をした時に生じる危害や損害の程度を、次の表示で区分し、説明しています。



警告

この表示の欄は、「死亡または重傷などを負う可能性が想定される」内容です。



注意

この表示の欄は、「傷害を負う可能性または物的損害のみが発生する可能性が想定される」内容です。

■お守りいただく内容の種類を、次の絵表示で区分し、説明しています。(下記は、絵表示の一例です。)



この絵表示は、気をつけていただきたい「注意喚起」内容です。



このような絵表示は、してはいけない「禁止」内容です。

本機について



警告

■分解・改造しない



- 機器が故障したり、金属物が入ると、やけどや火災の原因になります。
- 点検や修理は、販売店へご依頼ください。

分解禁止

■自動車やバイク、自転車などの運転中は、使用しない



- 周囲の音が聞こえにくく、交通事故の原因になります。
- 歩行中(特に、踏切や横断歩道)でも周囲の交通に十分注意してください。



注意

■異常に温度が高くなるところに置かない



- 機器表面や部品が劣化するほか、火災の原因になることがあります。
- 夏の閉め切った自動車内や、直射日光の当たるところ、ストーブの近くでは特にご注意ください。

■音量を上げすぎない



- 耳を刺激するような大きな音量で長時間続けて聞くと、聴力に悪い影響を与えることがあります。

乾電池について



注意

■以下のことを守り正しく取り扱う



- ⊕ と ⊖ は正しく入れる
 - 新・旧電池や違う種類の電池をいっしょに使用しない
 - 充電しない
 - 加熱、分解したり、水、火の中へ入れたりしない
 - 長時間使用しないときは、取り出しておく
 - ネックレスなどの金属物といっしょにしない
 - 乾電池の代用として、充電式電池は使用しない
- 取り扱いを誤ると、電池の液もれにより、火災や周囲汚損の原因になります。
- 万一液もれが起きたら、販売店にご相談ください。
- 液が身体についたときは、水でよく洗い流してください。

<無料修理規定>

1. 取扱説明書、本体貼付ラベル等の注意書に従った使用状態で保証期間内に故障した場合には、無料修理をさせていただきます。
(イ) 無料修理をご依頼になる場合には、お買い上げの販売店に商品と本書をご持参ご提示いただきお申しつけください。
(ロ) お買い上げの販売店に無料修理をご依頼にならない場合には、お近くの修理相談窓口にご連絡ください。
2. ご転居の場合の修理ご依頼先等は、お買い上げの販売店またはお近くの修理相談窓口にご相談ください。
3. ご贈答品等で本保証書に記入の販売店で無料修理をお受けにならない場合には、お近くの修理相談窓口へご連絡ください。
4. 保証期間内でも次の場合には原則として有料にさせていただきます。
(イ) 使用上の誤り及び不当な修理や改造による故障及び損傷
(ロ) お買い上げ後の輸送、落下などによる故障及び損傷
(ハ) 火災、地震、水害、落雷、その他天災地変、異常電圧などによる故障及び損傷
(ニ) 車両、船舶等に搭載された場合に生ずる故障及び損傷
(ホ) 一般家庭用以外(例えば業務用など)に使用された場合の故障及び損傷
(ヘ) 本書のご提示がない場合
(ト) 本書にお買い上げ年月日、お客様名、販売店名の記入のない場合、あるいは字句を書き替えられた場合
5. 本書は日本国内においてのみ有効です。
6. 本書は再発行いたしませんので大切に保管してください。
7. お近くの修理相談窓口は5～6ページの一覧表をご参照ください。

修理メモ

※この保証書は、本書に明示した期間、条件のもとにおいて無料修理をお約束するものです。従ってこの保証書によって、お客様の法律上の権利を制限するものではありませんので、保証期間経過後の修理についてご不明の場合は、お買い上げの販売店またはお近くの修理相談窓口にお問合わせください。

※保証期間経過後の修理や補修用性能部品の保有期間については取扱説明書の「保証とアフターサービス」をご覧ください。

※This warranty is valid only in Japan.