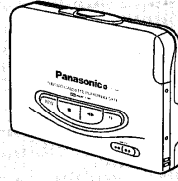


ステレオカセット
プレーヤー
Stereo Cassette Player

Panasonic®

品番 RQ-SX11

取扱説明書
Operating Instructions



このたびは、ステレオカセットプレーヤーをお買い上げいただき、まことにありがとうございました。

■この説明書と保証書をよくお読みの上、正しくお使いください。そのあと大切に保存し、必要ときお読みください。

■保証書は、必ず「お買い上げ日・販売店名」などの記入を確かめて、販売店からお受け取りください。

保証書付

上手に使うって上手に節約

付属品

- ・リモコン付ステレオインサイドホン
- ・充電式ニカド電池 (ケースから取り出して使用します)
- ・充電器
- ・乾電池ケース (乾電池入り)
- ・キャリングケース

便利メモ (おぼえのため、記入されると便利です。)

お買い上げ日	年	月	日	品番	RQ-SX11
販売店名				☎ ()	-
お近くの相談センター				☎ ()	-

松下電器産業株式会社 オーディオ事業部
〒571 大阪府門真市松生町1番4号 ☎(06)909-1021
Matsushita Electric Industrial Co., Ltd. Audio Division
1-4 Matsuo-cho, Kadoma City, Osaka, Japan 571 ☎(06)909-1021

持込修理

パナソニック音響製品保証書

本書はお買い上げの日から下記期間中故障が発生した場合には本書裏面記載内容で無料修理を行なうことをお約束するものです。詳細は裏面をご参照ください。

品番	RQ-SX11
保証期間	お買い上げ日から1年間
※お買い上げ日	年 月 日
※お名前	様
電話	() -
※住所・氏名	
販売店	電話 () -

松下電器産業株式会社 オーディオ事業部
〒571 大阪府門真市松生町1番4号 TEL (06) 909-1021

ご購入店さまへ ※印欄は必ず記入してお渡しください。

テープを聞く

- ノーマル (TYPE I)、クローム (TYPE II)、またはメタル (TYPE IV) タイプのテープが使えます。
テープの種類は自動的に判別します。

1 テープを入れる
ふたがスライドして、テープが取り出しやすくなります。【deru カゼ】

• ふたを閉めるとテープのたるみが巻き取られ、おもて面再生に切り換わります。

2 インサイドホンをつなぐ

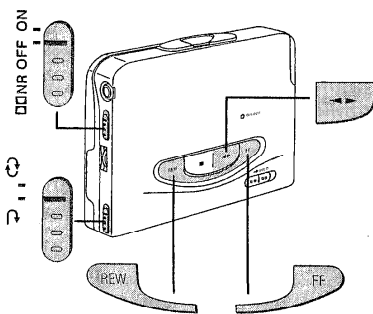
しっかり差し込む。

3 ホールドを解除する

4 ボタンを押す
ふたを開閉するまで、前に聞いていた面から再生します。

5 好みの音量にする

テープを止めるには



ドルビーB NR 録音されたテープを聞く

DOLBY NR OFF ON
ドルビー NR とだけ記載された市販の録音済テープは全てBタイプです。

ドルビーノイズリダクションはドルビーラボラトリーズライセンスコーポレーションからの実施権に基づき製造されています。ドルビー、DOLBY 及びダブルD記号 **DD** は、ドルビーラボラトリーズライセンスコーポレーションの登録商標です。

リバースモードを選ぶ

- 再生中に押す
- 両面を繰り返し再生。
 - おもて面→うら面を1回再生して自動停止。
(停止前にピーと鳴ります。)

反対面を聞く

再生中に押す



早送り・巻戻しする

停止中に押す




早送り。



巻戻し。

曲の頭出しをする

再生中に押す



今の曲をとばして再生。



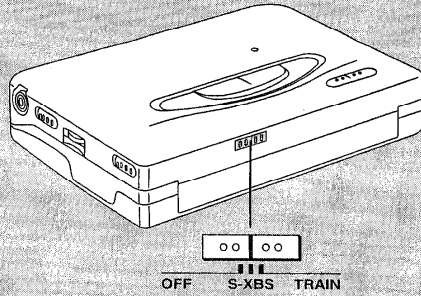
今の曲の頭に戻る。

ご注意

頭出しは曲間の無音部を利用しているので、次のようなときは正しく動きません。

- 曲間の無音部が4秒以下のときや、雑音が入っているとき
- 次の曲間までが10秒以下の位置で動作を始めたとき
- 曲中に長い無音部があるとき
- 小さい音や、低い音が続くとき
- 徐々に音量が上がったり下がったりするとき

音質を変える



■音質について

S-XBS

迫力ある重低音で聞くととき。

- 音がひすむときは音量を少し絞ってください。

トレイン TRAIN【電車ポジション】

電車内で自然な音質で楽しめると同時に、長時間使用したときの聞き疲れをやわらげます。また、周囲に迷惑な音漏れを少なくします。

故障と思う前にちょっとチェックを

- 本体のランプが明るいなら電池はOK。
暗くなったら電池が減っています。

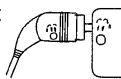
あれ?
動かない?



- 本体の HOLD つまみがホール
ド側になっていませんか?

あれ?
聞こえない?

- インサイドホンプラグは
奥まで入っていますか?



あれ?
リモコンが
さかない?

- リモコンのつまみが
ホールド側になっていませんか?



お手入れ

保証とアフターサービス

よくお読みください。

修理・お取り扱い・お手入れ

などのご相談は…

まず、お買い上げの販売店へ
お申し付けください

転居や贈答品などでお困りの場合は…

- 修理は、サービス会社・販売会社の「修理相談窓口」へ!
- その他のお問い合わせは、「お客様ご相談センター」へ!

■保証書 (表紙の下をご覧ください)

必ず、お買い上げの販売店からお買い上げ日・販売店名などの記入をお確かめのうえ受け取り、よくお読みのと、保存してください。

保証期間 — お買い上げ日から1年間

■修理を依頼される時

もう一度取扱説明書をよくお読みいただき、ご確認のうえ、直らないときは、お買い上げの販売店へご連絡ください。左の「サービス伝言カード」をご利用になると便利です。

●保証期間中は

保証書の規定に従って、お買い上げの販売店が修理させていただきますので、恐れ入りますが、製品に保証書を添えてご持参ください。

●保証期間が過ぎているときは

修理すれば使用できる製品については、ご希望により有料で修理させていただきます。ただし、補修用性能部品の最低保有期間は、製造打ち切り後6年です。この期間は通商産業省の指導によるものです。

注) 性能部品とは、その製品の機能を維持するために必要な部品です。

北海道地区			
お客様ご相談センター	修理相談窓口	帯広	☎ 0155(33)8477 帯広市西19条南1丁目7の1
北海道 ☎ 011(221)8090 札幌市中央区北三条西1丁目	札幌 ☎ 011(894)1251 札幌市厚別区厚別南2丁目17の7	函館	☎ 0138(53)7107 函館市山の手1丁目10の15
	旭川		☎ 0166(31)6151 旭川市2条通2丁目左1号

東北地区				
お客様ご相談センター	横手	酒田	☎ 0234(26)5802 酒田市東海羽町の15	
東北 ☎ 022(263)4208 仙台市青葉区国分町3丁目11	横手 ☎ 0182(32)1752 横手市横手町字一の13	鶴岡	☎ 0235(22)3285 鶴岡市宝田1丁目12	
修理相談窓口	盛岡	盛岡市上堂1丁目18の22	新庄	☎ 0233(22)7166 新庄市小田島町5の40
青森 ☎ 0177(39)9712 青森市大字ハッ役字矢作1の37	水沢	☎ 0197(24)7999 水沢市中田町5の10	米沢	☎ 0238(22)7141 米沢市金池町3の13
八戸 ☎ 0178(45)8665 八戸市城下4丁目22の25	仙台	☎ 022(375)2512 仙台市泉区市名坂字清水端9の2	郡山	☎ 0249(45)4463 郡山市安積町荒井字大久保9の1
弘前 ☎ 0172(34)6006 弘前市代官町86	古川	☎ 0229(23)8121 古川市北町5丁目1の1	福島	☎ 0245(34)9121 福島市御山字一本木77の1
秋田 ☎ 0188(26)1600 秋田市御所野湯本2丁目1の2	石巻	☎ 0225(96)3209 石巻市元倉1丁目16の2	いわき	☎ 0246(34)5810 いわき市平中神合字下知内59の4
大館 ☎ 0186(42)0815 大館市片山町2丁目3の6	仙南	☎ 0224(52)1842 宮城県柴田郡大河原町字錦町の15	会津	☎ 0242(22)6221 会津若松市北町大字字深町10
	山形	☎ 0236(41)8100 山形市流通センター3丁目12の2		

International Customer Care Center (海外ご相談センター)

Consultation about products of specifications (export models, overseas production models and tourist models)

海外仕様商品 (輸出製品・海外生産品・ツーリスト製品) についてのご相談は…

TOKYO AKIHABARA 秋葉原	☎ 03-3256-5444 1-8-1 Sotokanda Chiyoda-ku Tokyo	OSAKA NIPPOMBASHI 日本橋	☎ 06-645-8787 4-10-2 Nippombashi Naniwa-ku Osaka
---------------------------	-------------------------------------------------------	-----------------------------	--------------------------------------------------------

所在地、電話番号が変更になることがありますので、あらかじめご了承ください。

電池の持ち運び

ポケットやかばんに入れるときは、ネックレスなどの金属物といっしょにしないでください。ショートし、発熱、発火する危険があります。乾電池を入れた乾電池ケースも同じです。充電式電池は、必ず付属のケースに入れて持ち運んでください。

90分を超えるテープ

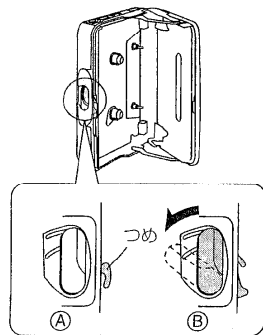
長時間の使用には便利ですが、こきざみな走行、停止、早送り、巻戻などを繰り返すと、テープが回転部分に巻き込まれることがありますのでご注意ください。

ヘッドリステープについて

使用方法を誤ると、テープが回転部分に巻き込まれます。必ずテープについている使用説明書をお読みください。なお、本機はオートリバース対応のため、オートリバース対応のテープをご使用になることをおすすめします。

カセットふた

つめが下の図Aのようになっているとふたが開きません。無理に閉じようとするとうたが変形することがあります。このときは、カセットふた開つまみをまわして図Bのようにしてからふたを閉じます。



本体

柔らかい布でふいてください。汚れがひどいときは、水か石けん水を含ませた布でふき、後は空ぶきしてください。

- アルコールやシンナーは使わないでください。
- 化学ぞうきんをご使用のときは、その説明書をご覧ください。

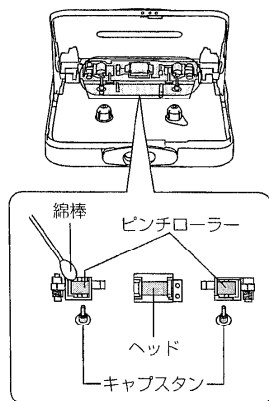
インザイトホンのプラグ

音が途切れたり、プラグを回転させて「ジャリッ!」と音がしたときはプラグをきれいにふいてください。



ヘッド部

よい音でお楽しみいただくために、ときどきヘッドなどをヘッドクリーニングキット (RP-919、別売り) できれいにしてください。



1 Volume control (VOLUME)

2 Reverse mode selector

For playback of forward side and then the reverse side.

For continuous playback of both sides.

3 Tone control selector

S-XBS
TRAIN
This will boost the low frequency range.
This will make the more amenity sound possible in the noise in the train. Also, it will lessen the leaking noisy high sound disturbing people around you.

4 Operation, battery check indicator (OPR/BATT)

Lights during operation. If it goes out or dims, it is time to recharge or replace the battery.

5 Operation indicator (OPR)

Lights during operation.

6 Volume control (VOLUME)

7 Hold switch (HOLD)

Before using the multi operation button, move the switch to release the hold state.

8 Multi operation button

Press once to play and stop.
Press and hold to change the direction.
Press twice for fast forward and FF TPS.
Press three times for rewind and REW TPS.

9 Slider

When not in use, slide up the slider to prevent entanglement of the cord.

首都圏地区

お客様ご相談センター
 埼玉 ☎048(728)8960 甲府 ☎0552(22)5171
 東京都 ☎03(3435)9521 東京都港区芝公園1丁目102
 千葉 ☎043(251)3537 千葉県稲毛区園生町369の1
 木更津 ☎0438(25)1125 木更津市貝浜4丁目1708
 船橋 ☎0479(33)2723 鎌子市野尻町1854
 船橋 ☎0474(23)7565 船橋市市場4丁目12の17
 柏 ☎0471(63)8905 柏市北柏1丁目7の6
 東京 ☎03(5477)9780 東京都世田谷区経堂5丁目26の8

修理相談窓口
 宇都宮 ☎0286(32)8450 宇都宮市中央1丁目8の13
 高崎 ☎0273(52)1217 高崎市萩原町沖中205の18
 両毛 ☎0276(25)6870 太田市東新町244の1
 水戸 ☎0292(25)0119 水戸市柳河町309の2
 つくば ☎0298(55)7860 つくば市梅園2丁目1の13

中部地区

お客様ご相談センター
 中部 ☎052(951)3167 名古屋市長区泉1丁目23の30
 静岡 ☎054(287)9000 静岡市西島765
 名古屋 ☎052(614)3136 名古屋市長区西又兵衛町3の48

修理相談窓口
 石川 ☎0762(94)2683 石川県石川郡野々市町福荷3丁目50
 富山 ☎0764(32)8705 富山寺島1298

福井 ☎0776(54)5606 福井市開発4丁目112
 松本 ☎0263(58)0073 松本市大字笹賀700の7
 岐阜 ☎058(323)6010 岐阜県本巣郡北方町高塚太子2丁目30
 高山 ☎0577(33)0613 高山市花園町3丁目82
 三重 ☎0592(55)1380 久居市森町1380 1920の3

関西地区

お客様ご相談センター
 関西 ☎06(949)2050 大阪市中央区城見2丁目061
 奈良 ☎07435(9)2770 大和郡山形市椎木町404の2

修理相談窓口
 滋賀 ☎0775(82)5021 守山市勝部町260

京都 ☎075(672)9636 京都市南区上鳥羽石橋町20の1
 大阪 ☎06(359)6225 大阪市北区本庄西1丁目07
 和歌山 ☎0734(75)1311 和歌山市中島499の1
 神戸 ☎078(612)5035 神戸市長田区上地田5丁目5の23

中国地区

お客様ご相談センター
 中国 ☎082(242)9511 広島市中区国泰寺町2丁目023
 鳥取 ☎0857(26)9695 鳥取市安長295の1
 米子 ☎0859(34)2129 米子市米原4丁目2の33
 松江 ☎0852(23)1128 松江市西津田2丁目10の19

修理相談窓口
 出雲 ☎0853(21)3133 出雲市渡橋町416
 浜田 ☎0855(22)6629 浜田市下府町327の93
 岡山 ☎086(292)1162 岡山県都窪郡早島町矢張807
 津山 ☎0868(23)1264 津山市北園町22の8
 広島 ☎082(230)8777 広島市西区楠木町4丁目9の26

福山 ☎0849(53)8115 福山市御町2の14
 尾道 ☎0848(20)2401 尾道市東尾道1の22
 徳山 ☎0834(21)2627 徳山市浦山開作821の5
 山口 ☎0839(89)4441 山口市大字佐山1120の1
 下関 ☎0832(56)4597 下関市秋根北町5の7

四国地区

お客様ご相談センター
 四国 ☎0878(51)3338 高松市古新町8の1
 香川 ☎0878(74)6200 香川県綾歌郡国分寺町新名663の1

修理相談窓口
 徳島 ☎0886(98)1125 徳島県板野郡北島町綱浜字かや108
 高知 ☎0888(66)3142 高知市岡岡町中島331の1
 東予 ☎0897(33)6157 新居浜市庄内4丁目4の21

松山 ☎0899(71)2106 松山市土居町750の2
 宇和島 ☎0895(25)6280 宇和島市中沢町1丁目50の43

九州地区

お客様ご相談センター
 九州 ☎092(414)3039 福岡市博多区博多駅南1丁目2の13
 福岡 ☎092(593)9036 春日市春日公園3丁目48
 佐賀 ☎0952(26)9151 佐賀市本庄町大字本庄896の2
 長崎 ☎0958(57)4050 長崎市赤迫町597
 佐世保 ☎0956(31)8719 佐世保市日守町2787の6

修理相談窓口
 大分 ☎0975(56)3815 大分市萩原4丁目8の35
 中津 ☎0979(24)6150 中津市大字万田612の1
 日田 ☎0973(24)6464 日田市玉川町3丁目554の2
 宮崎 ☎0985(85)6530 宮崎県宮崎郡清武町下加納566の2
 延岡 ☎0982(22)1138 延岡市御本町1の30
 都城 ☎0986(22)2014 都城市平江町2街区13号
 熊本 ☎096(367)6067 熊本市健軍本町12の3

八代 ☎0965(34)5611 八代市中西町46
 天草 ☎0969(22)3125 本渡市港町18の11
 鹿児島 ☎0992(50)5657 鹿児島市与次郎1丁目7036
 薩摩 ☎0996(25)2239 川内市永利町703の2
 鹿屋 ☎0994(44)7031 鹿屋市新川町6170の1
 大島 ☎0997(53)5101 南瀬市矢之島町10の15

沖縄地区

修理相談窓口
 沖縄 ☎098(877)1207 浦添市城間4丁目23の11
 北部 ☎0980(52)3458 名護市宇字佐茂914の3
 中部 ☎098(933)4010 沖縄市内2丁目26の6

定格

トラック方式 : ステレオ
 周波数範囲 (ノール/クロム/メタル) : 15-20000Hz (EIAJ)
 出力端子 : ヘッドホン 16Ω (M3ジャック)
 実用最大出力 : 5mW+5mW (EIAJ)
 電源
 充電式電池 : DC 1.2V (専用充電式電池)
 乾電池 : DC 1.5V (単3形乾電池×1個)
 寸法
 最大外形寸法 : 109.4 (W) × 78.9 (H) × 23.3 (D) mm (EIAJ)
 本体寸法 : 108.0 (W) × 75.6 (H) × 23.3 (D) mm
 質量 (重量) : 約 184g (充電式電池含む)
 充電器
 入力 : AC100V 50/60Hz 5VA
 出力 : DC1.2V 350mA

電池持続時間

使用電池	持続時間 (EIAJ)
付属充電式電池*	約4時間
ナショナルネオ《黒》乾電池 (R6PU)	約3時間
充電式電池*とナショナルネオ《黒》乾電池 (R6PU) 併用	約7時間30分
パナソニックアルカリ乾電池 (LR6)	約9時間
充電式電池*とパナソニックアルカリ乾電池 (LR6) 併用	約14時間

* 付属充電式電池フル充電時

電池持続時間は、使用条件により短くなることがあります。
 この定格は、性能向上のため変更することがあります。

<無料修理規定>

- 取扱説明書、本体貼付ラベル等の注意書に従った使用状態で保証期間内に故障した場合には、無料修理をさせていただきます。
 (イ) 無料修理をご依頼になる場合には、お買い上げの販売店に商品と本書をご持参ご提示いただきお申しつくください。
 (ロ) お買い上げの販売店に無料修理をご依頼にならない場合には、お近くの修理相談窓口にご連絡ください。
- ご購入の場合の修理ご依頼先等は、お買い上げの販売店またはお近くの修理相談窓口にご相談ください。
- ご購入品等で本保証書に記入の販売店で無料修理をお受けにされない場合には、お近くの修理相談窓口へご連絡ください。
- 保証期間内でも次の場合には原則として有料にさせていただきます。
 (イ) 使用上の誤り及び不当な修理や改造による故障及び損傷
 (ロ) お買い上げ後の輸送、落下などによる故障及び損傷
 (ハ) 火災、地震、水害、落雷、その他天災地変、異常電圧などによる故障及び損傷
 (ニ) 車両、船舶等に搭載された場合に生ずる故障及び損傷
 (ホ) 一般家庭用以外 (例えば業務用など) に使用された場合の故障及び損傷
 (ヘ) 本書のご提示がない場合
 (ト) 本書にお買い上げ年月日、お客様名、販売店名の記入のない場合、あるいは字句を書き替えられた場合
- 本書は日本国内においてのみ有効です。
- 本書は再発行いたしませんので大切に保管してください。
- お近くの修理相談窓口は左の一覧表をご参照ください。

修理メモ

※この保証書は、本書に明示した期間、条件のもとにおいて無料修理をお約束するものです。従ってこの保証書によって、お客様の法律上の権利を制限するものではありませんので、保証期間経過後の修理についてご不明の場合は、お買い上げの販売店またはお近くの修理相談窓口にお問合わせください。
 ※保証期間経過後の修理や補修用性能部品の保有期間については取扱説明書の「保証とアフターサービス」をご覧ください。
 ※ This warranty is valid only for Japan.