

Panasonic®

取扱説明書 アクティブサブウーハー

品番 **SB-WA800**

防磁設計 社団法人電子情報技術産業協会 (JEITA) の技術基準に適合したスピーカーシステムです。

本機はリアルウッド突き板を使用しているため、木目や色は1つ1つ違ってきます。



■付属品の確認

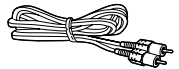
まず最初に付属品を確かめてください。

電源コード..... 1本
(RJA0012-K)



電源コードは、本機専用ですので、他の機器には使用しないでください。また、他の機器の電源コードを本機に使用しないでください。

ピンコード..... 1本
(RJL1P015B50) 約5 m



付属品の買い替えは、お買い上げの販売店へご相談ください。()内は買い替え時の品番です。
買い替え品番は2004年8月現在のものです。

このたびは、アクティブサブウーハーをお買い上げいただき、まことにありがとうございました。

■この取扱説明書をよくお読みのうえ、正しくお使いください。特に「安全上のご注意」(2~3ページ)は、ご使用前に必ずお読みいただき、安全にお使いください。

■保証書は、「お買い上げ日・販売店名」などの記入を必ず確かめ、販売店からお受け取りください。

保証書別添付

上手に使うと上手に節電

RQT7804-MS

安全上のご注意

必ずお守りください

お使いになる人や他の人への危害、財産への損害を未然に防止するため、必ずお守りいただくことを、次のように説明しています。

■表示内容を無視して誤った使い方をしたときに生じる危害や損害の程度を、次の表示で区分し、説明しています。

■お守りいただく内容の種類を、次の絵表示で区分し、説明しています。
(下記は絵表示の一例です。)



警告

この表示の欄は、「死亡または重傷などを負う可能性が想定される」内容です。



注意

この表示の欄は、「傷害を負う可能性または物的損害のみが発生する可能性が想定される」内容です。



このような絵表示は、してはいけない「禁止」内容です。



このような絵表示は、必ず実行していただく「強制」内容です。

警告

電源コードについて

もし異常が起これたら


電源コード・プラグを破損するようなことはしない

【傷つけたり、加工したり、熱器具に近づけたり、無理に曲げたり、ねじったり、引っ張ったり、重い物を載せたり、束ねたりしない】



- 傷んだまま使用すると、感電・ショート・火災の原因になります。
- 抜くときは、プラグを持ち、まっすぐ抜いてください。
- コードやプラグの修理は、販売店にご相談ください。

電源プラグは根元まで確実に差し込む



- 差し込みが不完全ですと、感電や発熱による火災の原因になります。
- 傷んだプラグ・ゆるんだコンセントは使用しないでください。

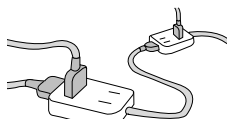
以下のようなときは電源プラグを抜く



電源プラグを抜く

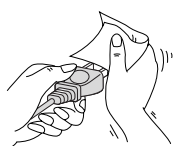
- 機器内部に金属や水などの液体、異物が入ったとき
- 煙や異臭、異音が出たり、落下、破損したとき
- そのまま使用すると、火災や感電の原因になります。
- 販売店にご相談ください。

コンセントや配線器具の定格を超える使い方や、交流100V以外での使用はしない



- たこ足配線等で、定格を超えると、発熱による火災の原因になります。

電源プラグのほこり等は定期的にとる



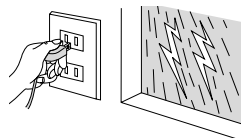
- プラグにほこり等がたまると、湿気等で絶縁不良となり、火災の原因になります。電源プラグを抜き、乾いた布でふいてください。
- 長期間使用しないときは、電源プラグを抜いてください。

雷について

雷が鳴ったら、機器やプラグに触れない



接触禁止



- 感電の恐れがあります。

警告

ご使用について

機器内部に金属物を入れたり、水などの液体をかけたり濡らしたりしない




- ショートや発熱により火災や感電の原因になります。
- 機器の上に水などの液体の入った容器や金属物を置かないでください。
- 特にお子様にはご注意ください。

分解、改造したりしない



分解禁止



- 内部には電圧の高い部分があり、感電の原因になります。
- 内部の点検や修理は、販売店へご依頼ください。

注意

設置について

不安定な場所に設置しない



- 上に大きなもの、重いものを載せない
- 壁や天井に取り付けない
- 高い場所、水平以外の場所、振動や衝撃の起こる場所に置かない


- 機器が落ちたり、倒れたりして、けがの原因になることがあります。

油煙や湯気の当たるところや、湿気やほこりの多いところに置かない



- 電気が油や水分、ほこりを伝わり、火災や感電の原因になることがあります。


異常に温度が高くなる場所に置かない



- 機器表面や部品が劣化するほか、火災の原因になることがあります。
- 直射日光の当たるところ、ストーブの近くでは特にご注意ください。

ご使用について

コードを接続した状態で移動しない



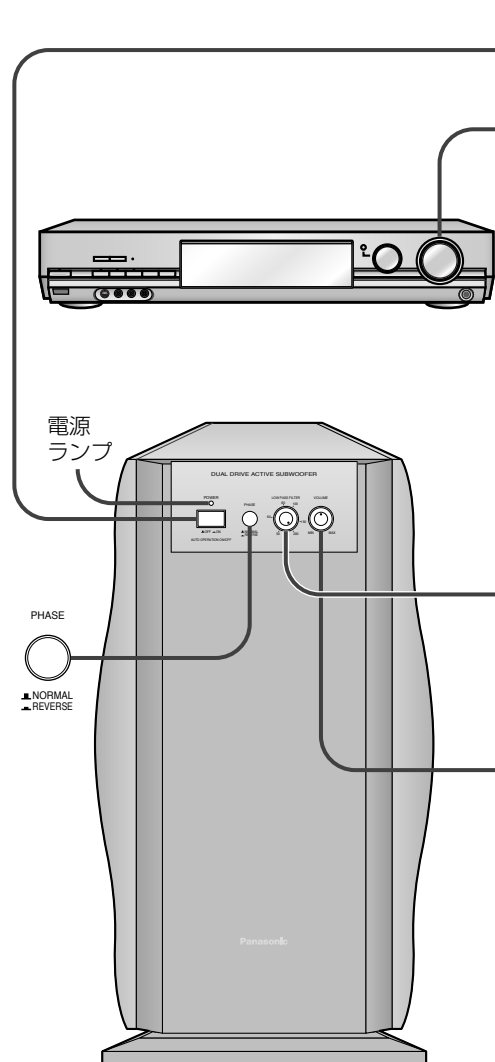
- 接続した状態で移動させようとする、コードが傷つき火災や感電の原因になることがあります。
- また、引っかかたりして、けがの原因になることがあります。

機器に乗らない



- 倒れたりしてけがの原因になることがあります。
- 特にお子様にはご注意ください。

使いかた



1 **POWER** を押して “**ON**” にする
 ・電源が入り、電源ランプが点灯（緑色）します。

2 接続したアンプなどを操作して音を出し、フロントスピーカーなどの音量を調節する
 ・アンプ等の取扱説明書をご覧ください。

お願い

アンプ側で低音を増強し過ぎないでください。
 アンプ側で低音を増強し過ぎると音がひずみやすくなります。

お知らせ

アンプのボリュームを“0”（最小位置）にした状態が、約10分以上続いた場合には、自動的に入力待機状態（電源ランプは赤色に点灯）になります。アンプのボリュームを上げていくと、自動的に動作状態（電源ランプは緑色に点灯）になります。但し、接続するアンプからのノイズ等の影響により動作状態を継続する場合があります。

3 **LOW PASS FILTER** を回して、本機が再生する周波数領域を調節する
 ・周波数特性変化（ 下記）を参考にしてください。
 ・接続したアンプで、サブウーハーの周波数領域を調節する場合、本機は“200 Hz”に設定してください。

4 **VOLUME** を回して、本機の音量（低音）を調節する
 ・最小位置“MIN”から徐々に回し、フロントスピーカーなどとバランスが取れるように低音がひずまない範囲で調節してください。
 ・レベル変化（ 下記）を参考にしてください。

本機とフロントスピーカーの音のつながりが不自然なときは

PHASE を押して、位相を切り換える

- NORMAL**：入力信号と出力の位相が同じ
- REVERSE**：入力信号と出力の位相が逆

2チャンネルステレオ音楽再生などのときは

マルチチャンネル映画ソース再生時のアンプと本機の設定では低音が出過ぎる場合があります。

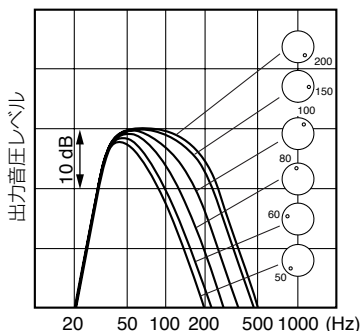
アンプ側の音量を下げてください

また、本機の[**LOW PASS FILTER**]の周波数を下げるとより自然な音質が得られる場合があります。

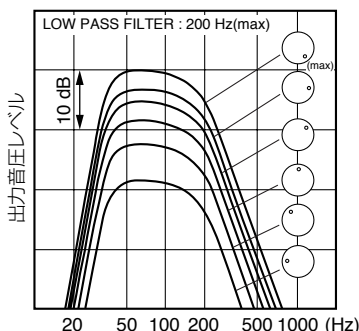
終わるときは、[**POWER**] を押して “**OFF**” にする

- 再度使用するときには、[**POWER**] を押して “**ON**” にするだけで調節の必要はありません。
- スピーカーの設置を変更した場合は、再度調節をやり直してください。

LOW PASS FILTER による周波数特性変化



VOLUME によるレベル変化



修理・お取り扱い・お手入れ
などのご相談は…
まず、お買い上げの販売店へ
お申し付けください

転居や贈答品などでお困りの場合は…

- 修理は、サービス会社・販売会社の「修理ご相談窓口」へ！
- 使いかた・お買い物などのお問い合わせは、「お客様ご相談センター」へ！

■保証書（別添付）

お買い上げ日・販売店名などの記入を必ず確かめ、お買い上げの販売店からお受け取りください。よくお読みのあと、保管してください。

保証期間：お買い上げ日から本体1年間

■補修用性能部品の保有期間 **8年**

当社は、アクティブサブウーハーの補修用性能部品を、製造打ち切り後8年保有しています。注) 補修用性能部品とは、その製品の機能を維持するために必要な部品です。

修理を依頼されるとき

もう一度取扱説明書をよくお読みいただき、ご確認のうえ、直らないときは、まず電源プラグを抜いて、お買い上げの販売店へご連絡ください。

- 保証期間中は
保証書の規定に従って、出張修理をさせていただきます。

- 保証期間を過ぎているときは
修理すれば使用できる製品については、ご要望により修理させていただきます。下記修理料金の仕組みをご参照のうえ、ご相談ください。

- 修理料金の仕組み
修理料金は、技術料・部品代・出張料などで構成されています。

技術料 は、診断・故障個所の修理および部品交換・調整・修理完了時の点検などの作業にかかる費用です。

部品代 は、修理に使用した部品および補助材料代です。

出張料 は、製品のある場所へ技術者を派遣する場合の費用です。

ご連絡いただきたい内容	
製品名	アクティブサブウーハー
品番	SB-WA800
お買い上げ日	年 月 日
故障の状況	できるだけ具体的に

ご相談窓口における個人情報のお取り扱い

パナソニック株式会社およびその関係会社は、お客様の個人情報やご相談内容を、ご相談への対応や修理、その確認などのために利用し、その記録を残すことがあります。また、折り返し電話させていただくための、ナンバー・ディスプレイを採用しています。なお、個人情報を適切に管理し、修理業務等を委託する場合や正当な理由がある場合を除き、第三者に提供しません。お問い合わせは、ご相談された窓口にご連絡ください。

「よくあるご質問」「メールでのお問い合わせ」などはホームページをご活用ください。
<http://panasonic.jp/support/>

修理に関するご相談

パナソニック 修理ご相談窓口


ナビダイヤル  **0570-087-087**
(全国共通番号)

- 呼出音の前にNTTより通話料金の目安をお知らせします。
- 携帯電話・PHS・IP/光電話等、ナビダイヤルがご利用できない場合は、最寄りの修理ご相談窓口にご連絡ください。
- 最寄りの修理ご相談窓口は、次ページをご覧ください。

使いかた・お買い物などのご相談

パナソニック お客様ご相談センター

365日/受付9時~20時

電話 フリーダイヤル  **0120-878-365** パナは 365日

■携帯電話・PHSでのご利用は… **06-6907-1187**

FAX フリーダイヤル  **0120-878-236**

Help desk for foreign residents in Japan

Tokyo (03) 3256-5444 Osaka (06) 6645-8787

Open : 9:00 - 17:30 (closed on Saturdays/Sundays/national holidays)

※電話番号をよくお確かめの上、おかけください。

パナソニック
修理ご相談窓口

ナビダイヤル (全国共通番号)  **0570-087-087**

- 呼出音の前にNTTより通話料金の目安をお知らせします。
- 携帯電話・PHS・IP/光電話等、ナビダイヤルがご利用できない場合は、最寄りの修理ご相談窓口にご連絡ください。

●地区・時間帯によって、集中修理ご相談窓口へ転送させていただきます場合がございます。

北海道地区		近畿地区	
札幌 札幌市厚別区厚別南 2丁目17-7 ☎(011)894-1251	帯広 帯広市西20条北2丁目 23-3 ☎(0155)33-8477	滋賀 栗東市霊仙寺1丁目1-48 ☎(077)582-5021	奈良 大和郡山形筒井町 800番地 ☎(0743)59-2770
旭川 旭川市2条通16丁目 1166 ☎(0166)22-3011	函館 函館市西桔梗589番地241 (函館流通卸センター内) ☎(0138)48-6631	京都 京都市伏見区竹田中川原町 71-4 ☎(075)646-2123	和歌山 和歌山市中島499-1 ☎(073)475-2984
東北地区		大阪 大阪市城東区関目2丁目 15-5 ☎(06)6359-6225	兵庫 神戸市須磨区弥栄台 3丁目13-4 ☎(078)796-3140
青森 青森市大字浜田字豊田 364 ☎(017)775-0326	宮城 仙台市宮城野区扇町 7-4-18 ☎(022)387-1117	中国地区	
秋田 秋田市外旭川字小谷地 3-1 ☎(018)868-7008	山形 山形市平清水1丁目1-75 ☎(023)641-8100	鳥取 鳥取市安長295-1 ☎(0857)26-9695	浜田 浜田市下府町327-93 ☎(0855)22-6629
岩手 盛岡市厨川5丁目1-43 ☎(019)645-6130	福島 郡山市亀田1丁目51-15 ☎(024)991-9308	米子 米子市米原4丁目2-33 ☎(0859)34-2129	岡山 岡山市田中138-110 ☎(086)242-6236
首都圏地区		松江 松江市平成町182番地 14 ☎(0852)23-1128	広島 広島市西区南観音1丁目 13-5 ☎(082)295-5011
栃木 宇都宮市上戸祭3丁目 3-19 ☎(028)689-2555	東京 東京都世田谷区宮坂 2丁目26-17 ☎(03)5477-9780	出雲 出雲市渡橋町416 ☎(0853)21-3133	山口 山口市小郡下郷220-1 ☎(083)973-2720
群馬 前橋市箱田町325-1 ☎(027)254-2075	山梨 甲府市宝1丁目4-13 ☎(055)222-5822	四国地区	
茨城 つくば市筑穂3丁目15-3 ☎(029)864-8756	神奈川 横浜市港南区日野5丁目 3-16 ☎(045)847-9720	香川 高松市勅使町152-2 ☎(087)868-6388	高知 高知市仲田町2-16 ☎(088)834-3142
埼玉 桶川市赤堀2丁目4-2 ☎(048)728-8960	新潟 新潟市東区東明1丁目 8-14 ☎(025)286-0180	徳島 徳島市沖浜2丁目36 ☎(088)624-0253	愛媛 愛媛県伊予郡砥部町八倉 75-1 ☎(089)905-7544
千葉 千葉市中央区末広5丁目 9-5 ☎(043)208-6034	九州地区		
中部地区		福岡 春日市春日公園3丁目48 ☎(092)593-9036	熊本 熊本市健軍本町12-3 ☎(096)367-6067
石川 金沢市横川3丁目20 ☎(076)280-6608	愛知 名古屋市長徳区塩入町 8-10 ☎(052)819-0225	佐賀 佐賀市鍋島町大字 八戸字上深町3044 ☎(0952)26-9151	天草 天草市港町18-11 ☎(0969)22-3125
富山 富山市根塚町1丁目1-4 ☎(076)424-2549	岐阜 岐阜市中鷲4丁目42 ☎(058)278-6720	長崎 長崎市東町1919-1 ☎(095)830-1658	鹿児島 鹿児島市与次郎1丁目 5-33 ☎(099)250-5657
福井 福井市問屋町2丁目14 ☎(0776)21-0622	高山 高山市花岡町3丁目82 ☎(0577)33-0613	大分 大分市萩原4丁目8-35 ☎(097)556-3815	大島 奄美市名瀬朝仁町11-2 ☎(0997)53-5101
長野 松本市寿北7丁目3-11 ☎(0263)86-9209	三重 津市久居野村町字山神 421 ☎(059)254-5520	宮崎 宮崎市本郷北方字草葉 2099-2 ☎(0985)63-1213	
静岡 静岡市葵区千代田7丁目 7-5 ☎(054)287-9000	沖縄地区		
	沖縄 浦添市城間4丁目23-11 ☎(098)877-1207		

所在地、電話番号が変更になることがありますので、あらかじめご了承ください。

0608

主な仕様

■スピーカー部

型式 1ウェイ2スピーカーシステム
バスレフ型

使用スピーカー
ウーハー 17 cmコーン型×2
出力音圧レベル 83 dB/W (1.0 m)
再生周波数帯域 28 Hz ~ 300 Hz (-16 dB)
32 Hz ~ 250 Hz (-10 dB)
(アンプ込み)

■アンプ部

定格出力 (全高調波ひずみ率 0.9 %)
100 W (6 Ω) ×2
入力感度/入力インピーダンス 300 mV/33 kΩ
(RCAジャック)
位相切換 NORMAL/REVERSE (切換)
ローパスフィルター 50 Hz~200 Hz 連続可変

■本体総合

電源 AC 100 V、50/60 Hz
消費電力 150 W
寸法 (幅×高さ×奥行)
255 mm×462.5 mm×467 mm (スタンド含む)
質量 約 21 kg

注)この仕様は、性能向上のため変更することがあります。

「JIS C 61000-3-2 適合品」

: JIS C 61000-3-2 適合品とは、日本工業規格「電磁両立性—第3-2部：限度値—高調波電流発生限度値（1相当たりの入力電流が20 A以下の機器）」に基づき、商用電力系統の高調波環境目標レベルに適合して設計・製造した製品です。

お手入れ

外観は光沢仕上げをしています。
柔らかい布でふいてください。
ひどい汚れは、薄めた台所用洗剤 (中性) を含ませた布でふき、後はからぶきしてください。
• アルコールやシンナーは使わないでください。
• 化学ぞうきんをご使用の際は、その注意書に従ってください。

音のエチケット

楽しい音楽も時と場所によっては気になるものです。特に静かな夜間には窓を閉めたり、ヘッドホンをご使用になるのも一つの方法です。



音のエチケット
シンボルマーク

保護回路について

本機には保護回路が備わっています。異常に温度が高い場所で使用したり、本機内部に異常が生じた場合、保護回路が働いて出力を遮断することがあります。
保護回路が解除されるまでには、1時間ほどかかる場合があります。

• 再生中、音が急に途切れたら・・・

- ① アンプの音量を下げる
- ② 本機の電源を “ OFF” にする
- ③ 使用場所の温度や接続に異常がないか確かめる
- ④ 異常があれば原因を解消し、本機の電源を “ ON” にする

• それでも直らない場合は・・・

電源プラグを抜いて、販売店にご相談ください。

愛情点検 長年ご使用のアクティブサブウーハーの点検を！



こんな症状はありませんか

- 煙が出たり、異常なおいや音がする
- 音が出ないことがある
- 正常に動作しないことがある
- 商品に破損した部分がある
- その他の異常や故障がある

このような症状の時は使用を中止し、故障や事故の防止のために、必ず販売店に点検をご相談ください。

便利メモ おぼえのため 記入されると 便利です。	お買い上げ日	年	月	日	品番	SB-WA800
	販売店名	☎ () -			お客様ご相談窓口	
		☎ () -				

パナソニック株式会社 AVCネットワークス社
ネットワーク事業グループ

〒571-8504 大阪府門真市松生町1番15号
© Panasonic Corporation 2004

RQT7804-MS
M0804TK4098