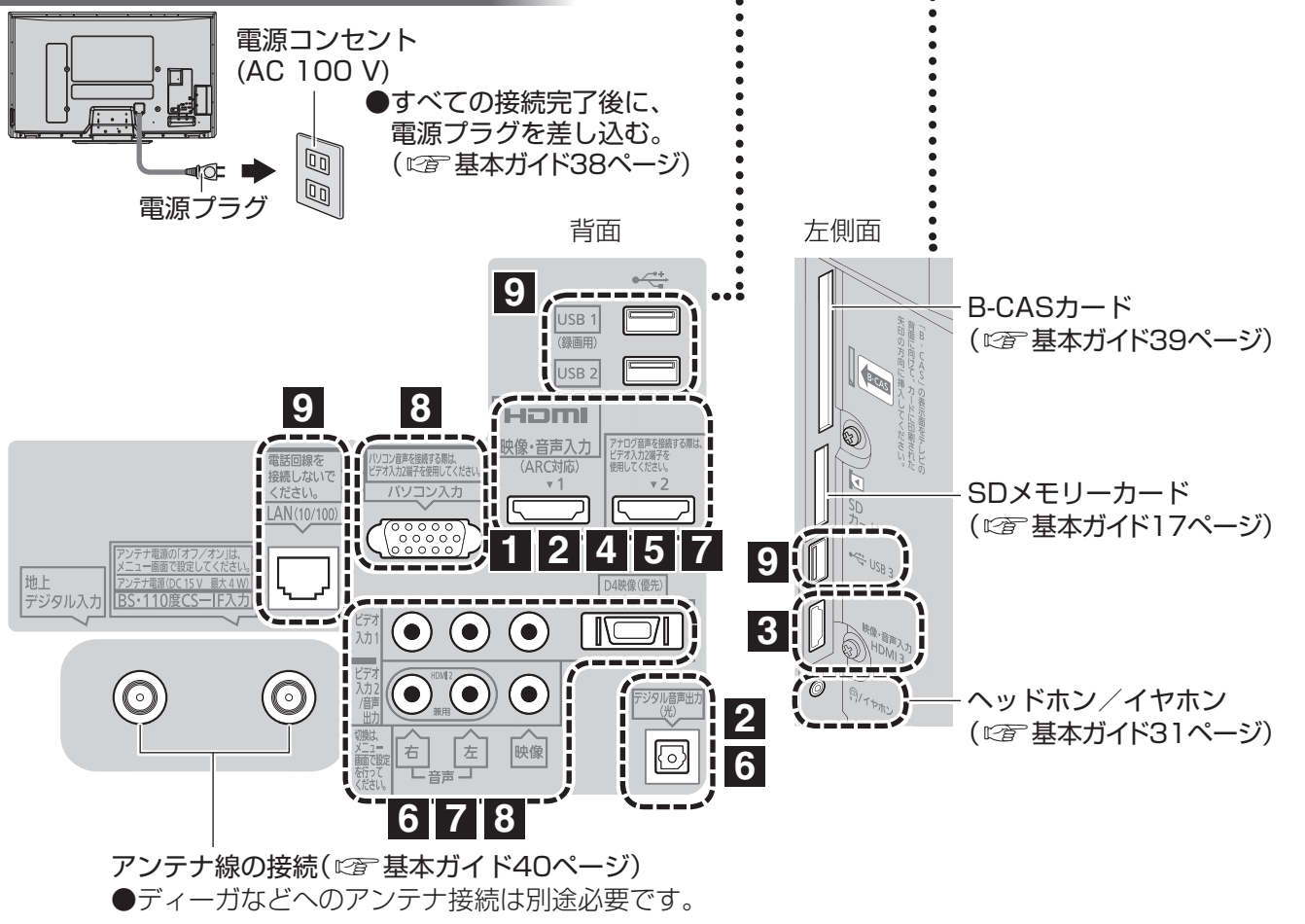


接続ガイド

- 接続する機器側の取扱説明書も合わせてご覧ください。
- よく使う操作は「かんたん操作ガイド」、使いかたや設定などの詳細は「基本ガイド」と「電子説明書(操作ガイド)」をご覧ください。



Panasonic

地上・BS・110度CSデジタルハイビジョンプラズマテレビ
品番 TH-P65VT3(65V型)

ビエラリンク(HDMI)対応機器

- 1 ディーガなど
- 2 シアター
- 3 デジタルビデオカメラ・デジタルカメラ
- 4 ブルーレイディスクプレーヤーなど
- 5 パソコン

ビエラリンク(HDMI)非対応機器

- 6 オーディオ機器
- 7 DVDプレーヤーなど
- 8 パソコン

9 ネットワーク・USB機器

USB機器(USBハードディスク、無線LAN)・インターネット・お部屋ジャンプリンク・ネットワークプリンター・くらし機器

TQBA0879

接続ガイドの見かた

- (基本ガイド○○ページ)…詳しい解説は、基本ガイドをご覧ください。
- (ガイド○○○)…詳しい解説は、電子説明書(操作ガイド)をご覧ください。(例)(ガイド501)…リモコンで[5][10][1]と押す。

ケーブル・コード一覧(別売品)

名称	品番・備考	参照
HDMIケーブル	RP-CDHS10(1 m)・RP-CDHS15(1.5 m)・RP-CDHS20(2 m)・RP-CDHS30(3 m)など	1 2 4 5 7
HDMIミニケーブル	RP-CDHM15(1.5 m)・RP-CDHM30(3 m)	3
光デジタルケーブル	RP-CA2005(0.5 m)・RP-CA2010(1 m)など	2 6
D端子映像コード	RP-CVVG15A(1.5 m)など	7
D端子-ピン映像コード	RP-CVCDG15(1.5 m) 接続機器の端子が「Y、PB、Pr」「Y、Cb、Cr」「Y、B-Y、R-Y」などの場合にご使用ください。	7
映像/音声コード	RP-CVP3G20(2 m)など	6 7
ステレオ音声コード	RP-CAP3G20(2 m)など	6 7

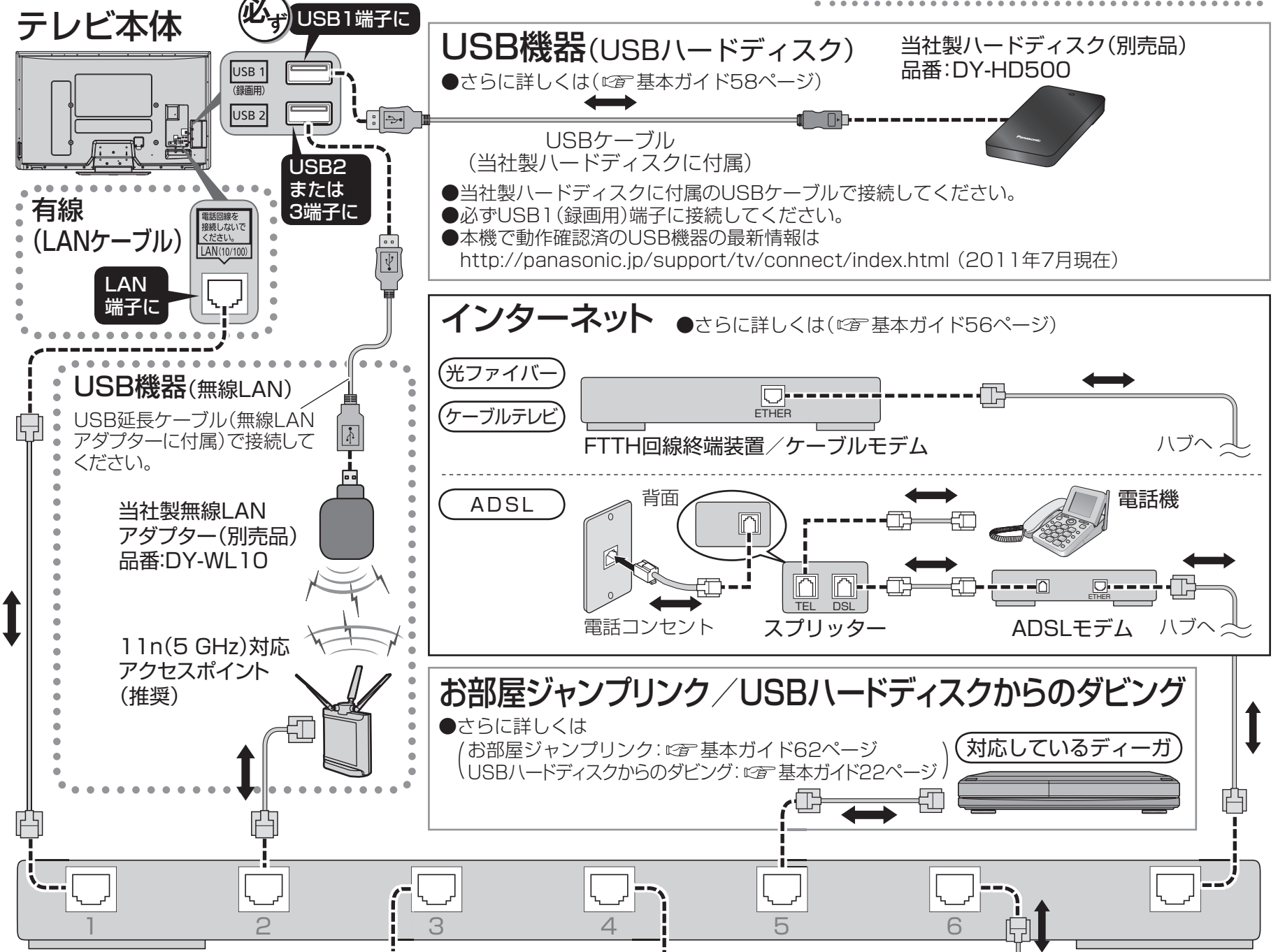
ケーブル・コード(別売品)は販売店でお買い求めいただけます。パナソニックの家電製品直販サイト「パナセンス」でもお買い求めいただけます。

CLUB Panasonic
Pana Sense
<http://club.panasonic.jp/mall/sense/>

携帯電話からもお買い求めいただけます。
<http://p-mp.jp/cpm/>

9 ネットワーク・USB機器

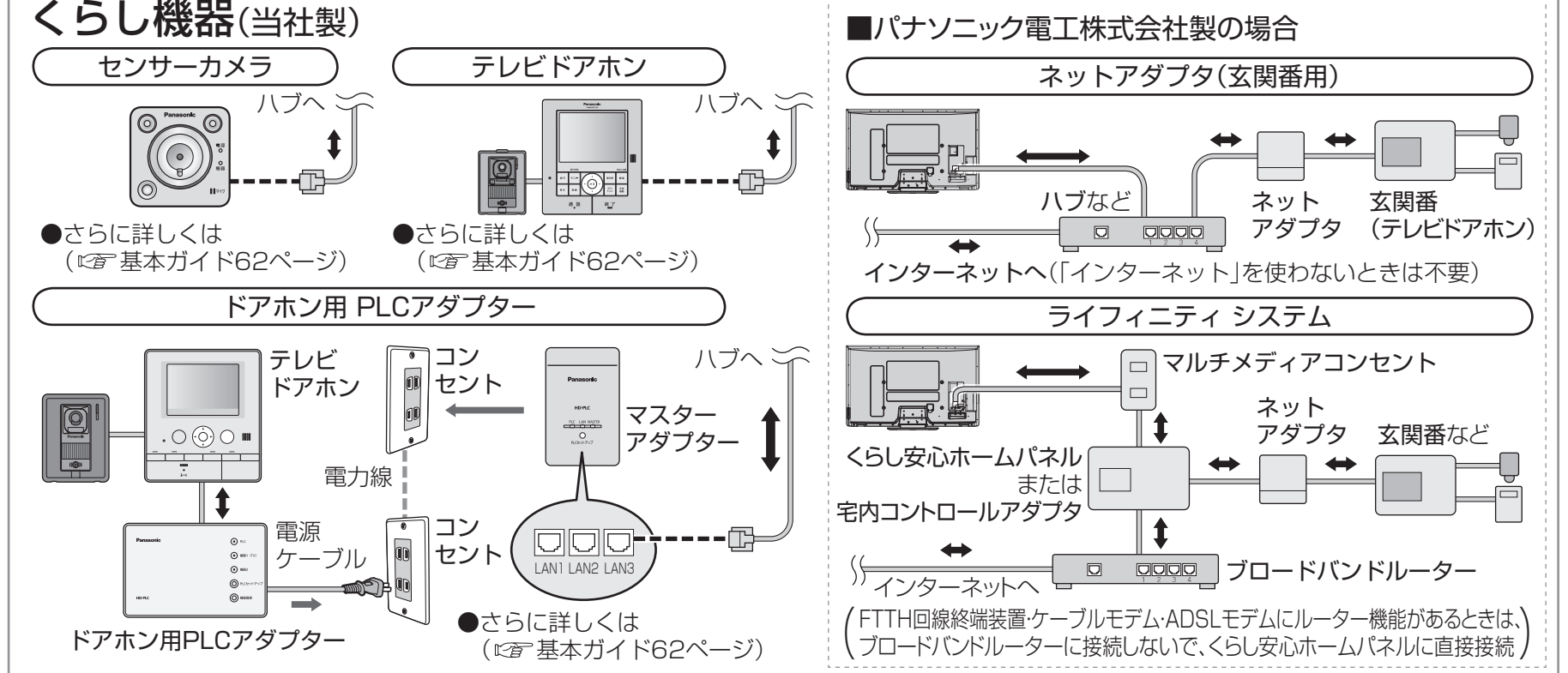
- LANストレートケーブル(市販品)
- モジュラーケーブル(市販品)



ネットワークプリンター ●詳しくは(基本ガイド62ページ)

プリンター

●接続後の本機の設定 ●「かんたんネットワーク設定」 (基本ガイド42、81ページ)



接続後の設定

「インターネット/ネットワークプリンター/くらし機器」接続後の本機の設定 (基本ガイド42、81ページ「かんたんネットワーク設定」)

●接続する機器の設定は、機器側の取扱説明書をご覧ください。

