

# Panasonic

持込修理

## パナソニックUSBリーダーライター-保証書

本書はお買い上げの日から下記期間中故障が発生した場合には本書裏面記載内容で無料修理を行うことをお約束するものです。詳細は裏面をご参照ください。

|        |                      |   |   |
|--------|----------------------|---|---|
| 品番     | BN-SDCAP3B           |   |   |
| 保証期間   | お買い上げ日から<br>本体1年間    |   |   |
| お買い上げ日 | 年                    | 月 | 日 |
| お客様    | ご住所 _____            |   |   |
|        | お名前 _____ 様          |   |   |
|        | 電話 (       )       - |   |   |
| 販売店    | 住所・氏名 _____          |   |   |
|        | 電話 (       )       - |   |   |

松下電器産業株式会社  
松下電池工業株式会社

〒570-8511 大阪府守口市松下町1番1号 電話(06)6991-1141

ご販売店さまへ ※印欄は必ず記入してお渡しくたさい

# Panasonic

## SDメモリーカード用 USBリーダーライター 取扱説明書

### BN-SDCAP3B



保証書付き

このたびは、USBリーダーライターをお買い上げいただき、まことにありがとうございました。

この説明書をよくお読みのうえ、正しくお使いください。

そのあと保存し、必要なときにお読みください。

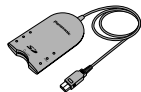
保証書は、「お買い上げ日・販売店名」などの記入を必ず確かめ、販売店からお受け取りください。

## 特徴

本USBリーダーライターは、SDメモリーカードおよびマルチメディアカード内のデータを読み書きすることができます。SD-JUKEBOXと組み合わせて使用すると、著作権保護された音楽データをSDメモリーカードに書き込むことができます。

## 梱包品の確認

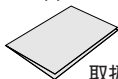
本機をお使いになる前に、すべての品がそろっていることを確認してください。万一、不足の品がありましたら、お手数ですがお買い上げの販売店までご連絡ください。



USBリーダーライター ..... 1台



フロッピーディスク ..... 1枚



取扱説明書... 1枚

## ご使用前の注意

この装置は、情報処理装置等電波障害自主規制協議会（VCCI）の規準に基づくクラスB情報処理装置です。この装置は、家庭環境で使用することを目的としていますが、この装置がラジオやテレビジョン受信機に近接して使用されると、受信障害を引き起こすことがあります。取扱説明書に従って正しい取扱いをしてください。Windowsは、米国マイクロソフト社の商標です。Macintosh PowerBookはApple Computer Inc.の商標または登録商標です。その他、この説明書に記載されている各種名称・会社名・商品名などは各社の商標または登録商標です。ご使用の製品の名称と文中の名称が異なる場合があります。また本書内で、使用している画面の内容・パソコン上のメッセージなどは、ご使用の環境（OSのバージョンなど）により必ずしも一致しない場合があります。USBリーダーライターの接続のしかた・パソコンの使いかたなどについては、ご使用のパソコンの説明書をよくお読みください。


## もくじ


|   |    |
|---|----|
| <b>ご使用の前に</b>                           |    |
| 安全上のご注意 (必ずお読みください) .....               | 4  |
| ソフトウェア使用許諾 .....                        | 6  |
| ユーザー登録について (重要) .....                   | 7  |
| 使用環境の確認 .....                           | 8  |
| <b>使いかた</b>                             |    |
| ご使用方法 .....                             | 9  |
| Windows98、Windows2000、Windows Meで使用するとき |    |
| Windows XPで使用するとき                       |    |
| Windows98、Windows2000、                  |    |
| Windows Me、Windows XPで使用をやめるとき          |    |
| Macintoshで使用するとき                        |    |
| Macintoshで使用をやめるとき                      |    |
| <b>必要なときに</b>                           |    |
| 故障かな!? .....                            | 15 |
| パソコンが本機を認識しない                           |    |
| 書き込みができない                               |    |
| ドライブが開けない                               |    |
| 保証とアフターサービス (必ずお読みください) .....           | 15 |
| サポートセンターのご案内 .....                      | 16 |
| 仕 様 .....                               | 18 |

## 安全上のご注意 必ずお読みください


お使いになる人や他の人への危害、財産への損害を未然に防止するため、必ずお守りいただくことを、次のように説明しています。


表示内容を無視して誤った使いかたをしたときに生じる危害や損害の程度を、次の表示で区分し、説明しています。

 **警告** この表示の欄は、「死亡または重傷などを負う可能性が想定される」内容です。

 **注意** この表示の欄は、「傷害を負う可能性または物的損害のみが発生する可能性が想定される」内容です。


お守りいただく内容の種類を、次のような絵表示で区分し、説明しています。(下記は絵表示の一例です)

 このような絵表示は、してはいけない「禁止」内容です。

 この絵表示は、必ず実行していただく「強制」内容です。

## 警告


### 分解や改造をしない

 火災・感電の恐れ或使用機器を損傷することがあります。

分解禁止 内部の点検や修理などは、販売店へご依頼ください。

### 異常が発生したときは使用を中止する


(煙や異臭、異音が出たり、液体・異物などが内部に入ったときや、落下、破損したとき)

 そのまま使用すると、火災の原因になります。

使用機器の電源を切り、販売店にご相談ください。


## 注意

SDメモリーカードの挿入口に異物などを入れない


 使用機器の損傷の原因になります。

そのままSDメモリーカードを挿入すると、損傷の原因になります。

アクセス中にUSBリーダーライターやSDメモリーカードを抜かない

 データが破壊されたり、消失する原因になります。

### USBポート以外には装着しない

 使用機器の損傷の原因になります。

必ず本製品を装着する前に、使用機器のポートがUSB用であることを確認してください。

## 取扱上のお願

本製品には精密な電子部品が実装されています。以下の点に注意して、正しくお使いください。

高温、直射日光はさける  
曲げたり、強いショックを与えない  
水にぬらさない

万一、故障や異常にお気づきになりましたら、電源を切り、お買い求めの販売店またはサポートセンターにお申し付けください。万一不明な点や誤り、記載もれなどにお気づきの際は、恐れ入りますが、お買い求めの販売店またはサポートセンターにお申し付けください。

# ソフトウェア使用許諾

## ご注意

付属のフロッピーディスクのソフトウェアの使用に関しては、本取扱説明書中に記載しております条件の制約を受けます。付属のフロッピーディスクの包装を開封される前に、ソフトウェア使用許諾の内容を十分に確認ください。付属のフロッピーディスクの包装を開封されますと、あなたはソフトウェア使用許諾に同意したことになります。もしソフトウェア使用許諾に同意なさらない場合には、付属のフロッピーディスクの包装を開封しないで返却してください。

本ソフトウェアについては、「ソフトウェア使用許諾書」の内容を承諾していただくことが、ご使用の条件になっています。

## 第1条 権利

お客様は、本ソフトウェア(フロッピーディスク、取扱説明書などに記録または記載された情報のことをいいます)の使用権を得ることはできませんが、著作権もしくは知的財産権がお客様に移転するものではありません。

## 第2条 第三者の使用

お客様は、有償あるいは無償を問わず、本ソフトウェアおよびそのコピーしたものを第三者に譲渡あるいは使用させることはできません。

## 第3条 コピーの制限

本ソフトウェアのコピーは、保管(バックアップ)の目的のためだけに限定されます。

## 第4条 使用コンピューター

本ソフトウェアは、コンピューター1台に対しての使用とし、複数台のコンピューターで使用することはできません。

## 第5条 解析、変更または改造

本ソフトウェアの解析、変更または改造を行わないでください。お客様の解析、変更または改造により、何らかの欠陥が生じたとしても、弊社では一切の保証をいたしません。また解析、変更または改造の結果、万一お客様に損害が生じたとしても弊社および販売店、販売代理店等は責任を負いません。

## 第6条 アフターサービス

お客様が使用中、本ソフトウェアに不具合が発生した場合、弊社窓口まで電話または文書でお問い合わせください。お問い合わせの本ソフトウェアの不具合に関して、弊社が知り得た内容の誤り(バグ)や使用方法の改良など必要な情報をお知らせいたします。なお、本ソフトウェア仕様は予告なく変更することがあります。

## 第7条 免責

本ソフトウェアに関する弊社の責任は、上記第6条のみとさせていただきます。本ソフトウェアのご使用にあたり生じたお客様の損害および第三者からのお客様に対する請求については、弊社および販売店、販売代理店等はその責任を負いません。

## 第8条 輸出管理

お客様は、本ソフトウェアを日本国外に持ち出される場合、日本国および米国の輸出管理に関連する法規を遵守してください。

## 第9条 その他

上記第6条のアフターサービスには、ユーザー登録が必要です。

## ユーザー登録について **重要**

ユーザー登録は、下記ホームページにアクセスして、サポートの項目をご参照ください。登録ページに必要な事項を記入の上、ユーザー登録を完了してください。その際に製品裏面についているシリアル番号を使用しますのでご確認ください。登録がない場合は、無登録となり、サポート/バージョンアップなどサービスの提供ができなくなりますので、ご注意ください。

ユーザー登録 ホームページアドレス

<http://www.pcc.panasonic.co.jp/p3>

## 使用環境の確認

SD-JUKEBOXと組み合わせて使用するとき

SD-JUKEBOXと組み合わせて、著作権保護された音楽データをSDメモリーカードに書き込む場合は、専用ドライバが必要です。専用ドライバは以下の環境で使用できます。

(一般の画像ファイルやデータの読み書きにもご使用できます)

対応機種：USBポートを持つIBM PC/AT互換機

OS：Windows98、Windows Me、Windows XP  
標準インストールモデル

ドライバをインストールするためのフロッピーディスクドライブ

一般のファイルの読み書きで使用するとき

一般の画像ファイルやデータの読み書きは、Windows XP以外は専用ドライバが必要です。専用のドライバは以下の環境で使用できます。

Windowsの場合

対応機種：USBポートを持つIBM PC/AT互換機

OS：Windows98、Windows2000、  
Windows Me標準インストールモデル

ドライバをインストールするためのフロッピーディスクドライブ

Macintoshの場合

対応機種：Macintosh

OS：Mac OS 8.6～9.2

ドライバをインストールするためのフロッピーディスクドライブ

### お願い

本製品は、USBインターフェースを標準サポートしたパソコン上で動作します。上記のシステム環境以外で使用された場合および自作パソコンで使用された場合の動作保証は一切いたしませんのであらかじめご了承ください。USBハブ及びUSB延長ケーブルを使用しないでください。

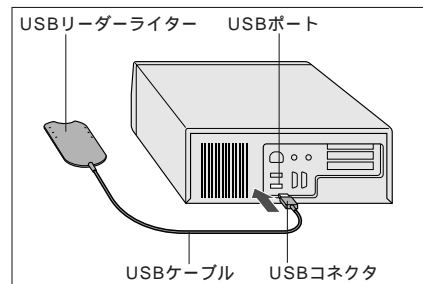
1台のパソコンに2つ以上のUSBリーダーライターまたは他のUSB機器を接続しないでください。

ノートパソコンをお使いの場合、必ずACアダプターを接続してください。SDメモリーカード及びマルチメディアカードをパソコン以外の機器(DVC、オーディオ等)で使用する場合は、対象の機器でフォーマットをしてください。パソコンでフォーマットした場合、使用できない場合があります。詳しくは機器の取扱説明書でご確認ください。

推奨環境のすべてのパソコンについて動作を保証するものではありません。

## ご使用方法

Windows98、Windows2000、Windows Meで使用するとき  
Windows98、Windows2000、Windows Me用ドライバのインストール手順について説明します。



USBリーダーライターはパソコンに接続しないで、以下の作業を行ってください。

Windows上で起動しているアプリケーションは、すべて終了してください。

付属のフロッピーディスクをフロッピーディスクドライブに挿入してください。

タスクバーの「スタート」ボタンをクリックし、

「ファイル名を指定して実行」をクリックしてください。

「ファイル名を指定して実行」ダイアログボックスが表示されます。

「名前」のテキストボックスに  
“A:¥WIN¥setup.exe”と半角で  
入力し、「OK」をクリックして  
ください。

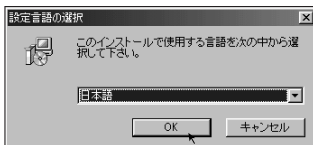


## ご使用方法

設定言語の選択画面が出ますので、「日本語」になっていることを確認し、**OK** をクリックしてください。

インストールが始まり、「Install Shieldウィザード」ダイアログボックスが表示されます。

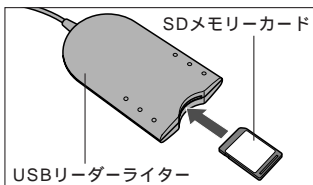
右の画面が表示されたら、フロッピーディスクを取り外し、**完了** をクリックしてください。パソコンが再起動されます。



再起動後、USBリーダーライターをUSBポートに接続してください。USBリーダーライターが自動認識されます。

表示が消えたら、インストール作業は終了です。マイコンピュータ上に新しいドライブアイコンが表示されていることをご確認ください。

SDメモリーカードを本製品の挿入口に押し込みます。これでSDメモリーカード内のファイルの操作ができるようになります。



### ご注意

ファイルシステムのプロパティで、すべての「リムーバブルディスクで遅延書き込みを行う」のチェックボックスを解除いただくことを推奨します。

ファイルシステムのプロパティは、

**スタート** | **設定** | **コントロールパネル** | **システム**

**パフォーマンス** | **ファイルシステム** | **リムーバブルディスク** の順にクリックしご確認ください。

## ご使用方法

Windows XPで使用するとき

Windows XP用ドライバのインストール手順について説明します。

パソコンの電源を入れ、Windows XPを起動後、USBリーダーライターを接続しますと、標準ドライバがインストールされます。右下のタスクバーから、インストール中のコメントが消えるまでお待ちください。

一般のファイルの読書きであれば、以上で完了です。

マイコンピュータ上に新たなドライブができていることをご確認ください。

Windows XP対応の「SD-Jukebox」で使用する場合は、付属のフロッピーディスクより、専用ドライバのインストールが必要です。上記で、標準ドライバーインストール作業を完了した後、P9の ~ P10の までを実行してください。

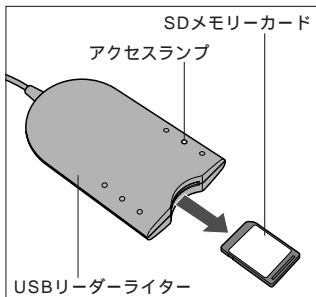
### ご注意

Windows用は、OSの種類によって異なったドライバがインストールされます。アップグレードの際は、再度インストール作業を行ってください。SDメモリーカードを挿入するときは、SDメモリーカードの向きに注意してください。無理に逆方向に挿入すると、スロットやSDメモリーカードが破損したり、データが失われることがあります。

## ご使用方法

### WindowsでSDメモリーカードを取外すとき

本製品を使用しているソフトウェアを閉じます。  
本製品のアクセスランプが消えていることを確認してからSDメモリーカードを引き抜きます。



### USBケーブルを外すとき

#### Windows98、Meの場合

本製品を使用しているソフトウェアを閉じます。  
本製品のアクセスランプが消えていることを確認してから、USBケーブルを外してください。

#### Windows2000、XPの場合

本製品を使用しているソフトウェアを閉じます。  
画面右下のタスクバーに表示されている、「リムーバブルディスク」のアイコンを左クリックします。  
「ドライブの停止」、または「安全に取外す」を選択します。  
本製品のアクセスランプが消えていることを確認してから、USBケーブルを外してください。

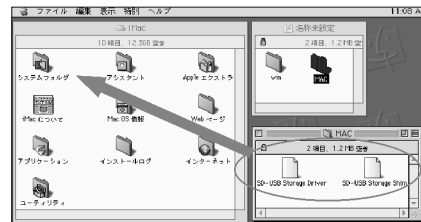
### ご注意

アクセスランプ点灯中にSDメモリーカードを抜かれますと、SDメモリーカードが破損したり、データが失われることがあります。

### Macintoshで使用する時

下記の表示画面はMac OS 8.6の場合で、その他のバージョンでは表示画面が少し異なることがあります。

パソコンの電源を入れて、システムを起動させます。  
デバイスドライバの入ったフロッピーディスクを、フロッピーディスクドライブに入れます。  
デバイスドライバが入っているアイコンをクリックし、「Mac」フォルダの中の「SD-USB Storage Shim」と「SD-USB Storage Driver」を選択し、システムフォルダにコピーします。



「機能拡張フォルダにこれらの項目を入れますか」と質問されますので、「はい」を選択してください。  
パソコンを再起動後、USBケーブルをパソコンのUSBポートに接続します。  
SDメモリーカードを挿入します。右記のドライブのアイコンが表示されるか確認してください。



### ご注意

カードを装着した状態で、パソコンを起動しますとMac保有のMassStorageDriverが選択されます。(右記アイコン) 動作が不安定になることがありますので、カードはパソコンの起動後に装着してください。





## ご使用方法

### Macintoshで使用をやめるとき

本製品を使用しているソフトウェアを閉じます。  
USBリーダーライターのアイコンを「ごみ箱」に捨てます。  
本製品のアクセスランプが消えていることを確認してから、  
SDメモリーカードを引き抜きます。

### ご注意

アクセスランプ点灯中にSDメモリーカードを抜かれますと、SDメモリーカードが破損したり、データが失われることがあります。

## 故障かな!?

| こんなとき         | 原因・調べるところ  | 直しかた   |
|---------------|--|--|
| パソコンが本機を認識しない | USBコネクタがUSBポートに差し込まれていませんか？<br>ドライバがインストールされていますか？ | USBコネクタをUSBポートに差し込んでください。<br><br>ドライバを正しくインストールしてください。<br>(P.9ページ) |
| 書き込みができない     | SDメモリーカードの書き込み禁止スイッチがLOCKになっていませんか？                | 書き込み禁止スイッチを解除してください。   |
| ドライブが開けない     | SDメモリーカードは装着されていますか？                               | SDメモリーカードを正しく装着してください。   |

## 保証とアフターサービス 必ずお読みください

### 保証書

上記の「故障かな!？」に従って確認のあと直らないときは、まず本機を取り外し、お買い上げの販売店へご連絡ください。

保証期間：お買い上げ日から本体1年間

### 修理を依頼されるとき

本書をご確認のあと直らないときは、お買い上げの販売店へご連絡ください。

### 保証期間中は

保証書の規定に従って、お買い上げの販売店が修理させていただきますので、恐れ入りますが製品に保証書を添えてご持参ください。

### 保証期間を過ぎているときは

修理すれば使用できる製品については、ご希望により有料で修理させていただきます。



## サポートセンターのご案内

Panasonicでは、当社製コンピュータ周辺機器をお買い上げいただいた皆様からのお問い合わせやご相談にお応えするため、下記のサポートセンターを開設しております。お気軽にご利用ください。

### お願い

皆様からのお問い合わせに対して、より正確に、迅速にお応えするため、ご面倒でも右の「サポート用紙」をお使いいただくようお願いいたします。所定の項目にできるだけ詳しくご記入いただき、FAXまたは郵送でお送りください。なお「サポート用紙」は拡大コピーしてお使いいただくと、繰り返しお使いいただくことができ便利です。

### P<sup>3</sup>カスタマーサポートセンター

〒101-0032 東京都千代田区岩本町3丁目2番4号 東京建物岩本町ビル3F

**TEL(03)5821-3180 / FAX(03)5821-3140**

受付時間 10:00 ~ 12:00、12:45 ~ 17:00 (土・日・祝日は除く)

## サポート用紙

P<sup>3</sup>カスタマーサポートセンター 行 **FAX(03)5821-3140**

|                                |            |          |       |
|--------------------------------|------------|----------|-------|
| お問い合わせ日                        | 年 月 日      | お買い上げ日   | 年 月 日 |
| 品 番                            | BN-SDCAP3B | ご 購 入    |       |
| シリアル番号                         | S/N        | 販 売 店 名  |       |
| フリガナ                           |            |          |       |
| お 名 前                          |            |          |       |
| ご 住 所                          | ご自宅 〒      | TEL( ) - |       |
|                                |            | FAX( ) - |       |
|                                | 勤務先 〒      | TEL( ) - |       |
|                                |            | FAX( ) - |       |
| 使用機器の機種名                       |            |          |       |
| 使用中のOS                         |            |          |       |
| 症状(お分かりになる範囲でできるだけ詳しくお書きください。) |            |          |       |
|                                |            |          |       |

本用紙は拡大コピーしてお使いください。

## 仕様

|          |                                     |
|----------|-------------------------------------|
| 対応メディア   | SDメモリーカード<br>マルチメディアカード(読み書き可能なタイプ) |
| インターフェース | USB規格 Rev1.1 準拠                     |
| 電源電圧     | DC 5 V                              |
| 使用条件     | 温度 0 ~ 40                           |
| 外形寸法     | 約 92 x 56 x 15 mm                   |
| ケーブル長さ   | 約 1 m                               |
| 本体質量     | 約 85 g                              |

## 便利メモ (おぼえのため、記入されると便利です)

|        |        |     |            |
|--------|--------|-----|------------|
| お買い上げ日 | 年 月 日  | 品 番 | BN-SDCAP3B |
| 販売店名   | ☎( ) - |     |            |

松下電器産業株式会社  
松下電池工業株式会社 応用機器ビジネスユニット

〒570-8511 大阪府守口市松下町1番1号 ☎(06)6991-1141

©Matsushita Battery Industrial Co., Ltd. 2001

18

BEH6CAA49AYA  
B0600C0

## 〈無料修理規定〉

- 取扱説明書、本体貼付ラベル等の注意書に従った使用状態で保証期間内に故障した場合には、無料修理をさせていただきます。  
(イ)無料修理をご依頼になる場合には、商品に取扱説明書から切り離れた本書を添えていただきお買い上げの販売店にお申しつけください。  
(ロ)お買い上げの販売店に無料修理をご依頼にならない場合には、お近くのご相談窓口にご連絡ください。
- ご転居の場合の修理ご依頼先等は、お買い上げの販売店またはお近くのご相談窓口にご相談ください。
- ご贈答品等で本保証書に記入の販売店で無料修理をお受けになれない場合には、お近くのご相談窓口へご連絡ください。
- 保証期間内でも次の場合には原則として有料にさせていただきます。  
(イ)使用上の誤り及び不当な修理や改造による故障及び損傷  
(ロ)お買い上げ後の輸送、落下などによる故障及び損傷  
(ハ)火災、地震、水害、落雷、その他天災地変及び公害、塩害、ガス害(硫化ガスなど)、異常電圧などによる故障及び損傷  
(ニ)車輛、船舶等に搭載された場合に生ずる故障及び損傷  
(ホ)一般家庭用以外(例えば業務用など)に使用された場合の故障及び損傷  
(ヘ)本書のご添付がない場合  
(ト)本書にお買い上げ年月日、お客様名、販売店名の記入のない場合、あるいは字句を書き替えられた場合
- 本書は日本国内においてのみ有効です。
- 本書は再発行いたしませんので大切に保管してください。
- お近くのご相談窓口は同梱別紙の一覧表をご参照ください。

※この保証書は、本書に明示した期間、条件のもとにおいて無料修理をお約束するものです。従ってこの保証書によって、お客様の法律上の権利を制限するものではありませんので、保証期間経過後の修理についてご不明の場合は、お買い上げの販売店またはお近くのご相談窓口にお問い合わせください。

※保証期間経過後の修理や補修用性能部品の保有期間については取扱説明書の「保証とアフターサービス」(15ページ)をご覧ください。

※This warranty is valid only in japan.