

## チャンネル録画時のBS・CS有料放送の契約について

本機は、従来の視聴や録画に加えて、チャンネル録画に対応しています。

チャンネル録画とは、指定したチャンネルを本機の HDD に自動で録画し一時的に保存する機能です。

B-CAS カードは、従来の視聴・通常録画用に 1 枚、チャンネル録画用に 1 枚の合計 2 枚が同梱されています。(どちらを視聴・通常録画用またはチャンネル録画用に使用しても問題ありません)

有料放送をご利用になるには、ご利用状況に合わせて、2枚のカードそれぞれに契約が必要です。

NHK との受信契約は、視聴・通常録画用 B-CAS カードに記載されている番号で契約してください。

B-CAS カードは、契約したカードが分かるように付属の B-CAS カードシールを貼り、取扱説明書の 219 ページのメモ欄に契約内容を記入しておいてください。

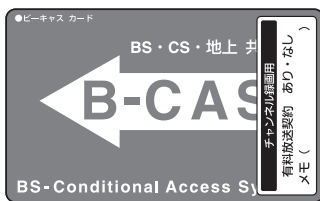
チャンネル録画の設定や視聴については、取扱説明書をよくお読みください。

各カードは必ず指定のスロットに挿入してください。



上側のスロットに

チャンネル録画用

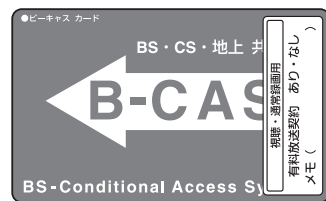


本機のチャンネル録画は、B-CAS カード 1 枚につき有料放送を 3 チャンネルまで同時に録画できます。

パック契約や  
個別にチャンネルを契約

下側のスロットに

視聴・通常録画用



有料放送をリアルタイムで視聴したり、番組表から録画するときや、追加チャンネルを設定するときは、このカードに契約してください。\*

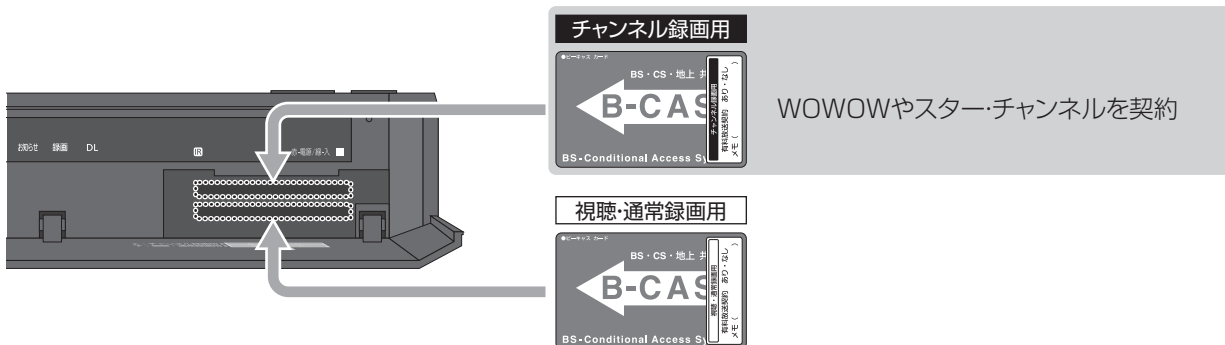
パック契約や  
個別にチャンネルを契約

\* NHK への BS 受信機設置の連絡には、視聴・通常録画用 B-CAS カードのカード番号(カード裏面記載)でご連絡ください。

# B-CASカードへのBS・CS有料放送の契約例

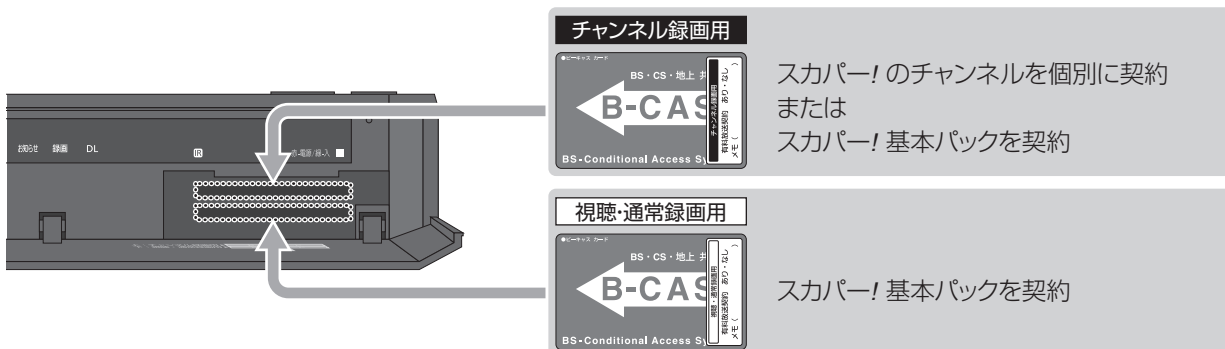
- 有料放送の契約内容については有料放送事業者にご確認ください。
- B-CAS カード 1 枚に対し同時にチャンネル録画に指定できる有料放送は、3 チャンネルまでです。
- 追加チャンネルを設定すると、録画できるチャンネル数をさらに 2 チャンネル追加できます。  
その場合は、視聴・通常録画用カードに契約してください。

## 例 1 WOWOW やスター・チャンネルの 3 チャンネルをチャンネル録画する

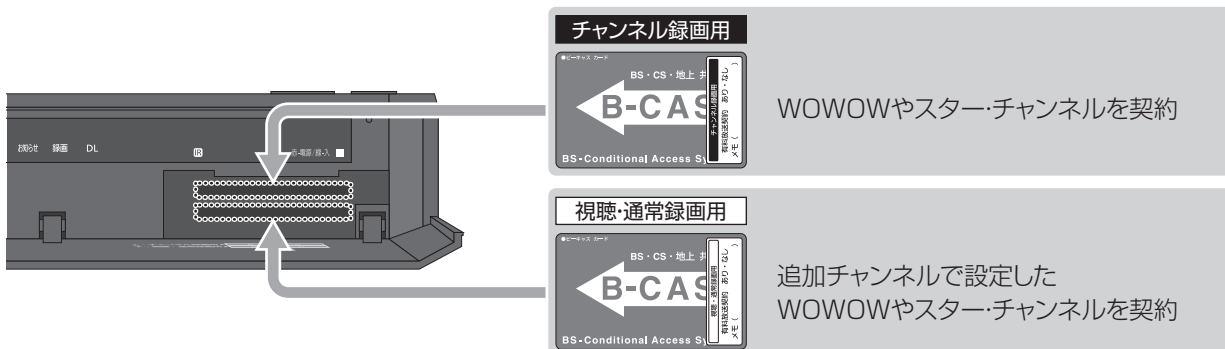


この例では、WOWOWやスター・チャンネルのチャンネルをリアルタイムで視聴・録画することはできません。  
放送中の番組は、チャンネル録画をしていただくと、その内容を追っかけ再生することで視聴できます。

## 例 2 スカパー！基本パックを視聴・録画し、チャンネル録画もする



## 例 3 WOWOW やスター・チャンネルの 5 チャンネルをチャンネル録画する



契約カードをすでに保有している場合は、本機付属のB-CASカードへ契約の移動、もしくは契約の追加をしてください。  
詳しくは有料放送事業者にお問い合わせください。