

National

水洗い
できません

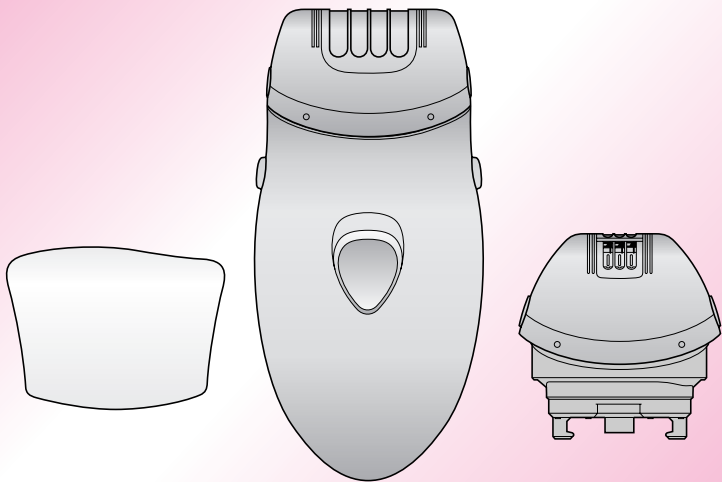
保管用

保証書別添

ノイ

ES2014・2094

取扱説明書




- お買い上げありがとうございました。
- ご使用前にこの取扱説明書を必ずお読みのうえ、正しくご使用ください。特に「安全上のご注意」（1～5ページ）は、ご使用前に必ずお読みいただき、安全にお使いください。
- この取扱説明書は大切に保管してください。
- 保証書は、「お買い上げ日・販売店名」などの記入を必ず確かめ、販売店からお受け取りください。


安全上のご注意

ご使用の前に、この「安全上のご注意」をよくお読みのうえ、正しくお使いください。

ここに示した注意事項は、製品を安全に正しくお使い頂き、あなたや他の人々への危害や損害を未然に防止するためのものです。また、注意事項は次のように区分しています。

いずれも安全に関する重要な内容ですので、必ず守ってください。

 **警告**：人が死亡または重傷を負う可能性が想定される内容。

 **注意**：人が傷害を負う可能性及び物的損害のみの発生が想定される内容。

絵表示の例



○ 記号は、禁止の行為であることを告げるものです。(左図の場合は分解禁止)



● 記号は、行為を強制したり指示したりする内容を告げるものです。(左図の場合は必ず守る)

お読みになった後は、お使いになる方がいつでも見られるところに必ず保管してください。

警告



必ず守る

● お手入れの際は必ずアダプターをコンセントから抜き、スイッチを切る。
守らないと感電のおそれがあります。

● 必ず交流100Vで使用する。(日本国内専用)
守らないと感電・発火のおそれがあります。

● アダプターにほこりが付着しないように定期的に掃除する。
ほこりが付着すると湿気などで絶縁不良になり、火災のおそれがあります。



ぬれ手禁止

● ぬれた手でアダプターをコンセントから抜き差ししない。
感電のおそれがあります。



水ぬれ禁止

● 水につけたり、水をかけたり、水洗いしない。
感電・ショートや故障のおそれがあります。



水場使用禁止

● 風呂・シャワー室での使用は絶対にしない。
感電・発火のおそれがあります。



分解禁止

● 改造はしない。また、分解したり修理をしない。
火災・感電・けがのおそれがあります。
修理はお買い上げの販売店または、松下電工お客様ご相談窓口にご相談ください。

警告



禁止

- 器具用プラグにピンやゴミを付着させない。感電・ショート・発火のおそれがあります。
- コードやアダプターがいたんだり、コンセントの差し込みがゆるいときは使用しない。感電・ショート・発火のおそれがあります。
- コードを傷つけたり、破損させたり、加工したり、無理に曲げたり、引っ張ったり、ねじったりしない。また、重いものを載せたり、挟み込んだりしない。感電・発火のおそれがあります。

注意



必ず守る

- 処理後、2日以上たっても肌のトラブルが続く場合には、使用を中止し、皮膚科専門医に相談する。守らないと症状が悪化するおそれがあります。
- ワキ使用時は、ウデを上方にしっかり伸ばす。守らないと痛みの増加や、肌を傷つける原因になります。
- ヘッドをつけていない状態ではスイッチを入れない。
- ヘッドの交換時には必ずスイッチを切る。守らないと回転部で指を傷つけたり、髪の毛を巻き込んだり、故障の原因になります。
- 脱毛器をはじめて使う場合は、2～3日に分けて、無理せず少しずつ、ゆっくりと試しながら使用する。
- ご使用前にやわ肌ガードやディスクの変形や破損がないか確認し、変形していたら使用しない。守らないと肌を傷つけたりやけどなどの原因になります。

注意



必ず守る



禁止

- やわ肌ガードは変形しやすいので注意する。保管や持ち運びの際はキャップをつけ、掃除の際は無理な力を加えない。守らないとやわ肌ガードが変形し肌を傷つける原因になります。
- ご使用前後は、お肌を清潔に保つ。特にワキは汗をかきやすく、炎症などを起こしやすいので、汗は必ずふき取り、清潔な状態で使う。脱毛後は、毛穴が開いていますので、何もつけない。守らないと感染や炎症の原因になります。
- 頭髮や衣服等がディスクに触れないように気をつける。守らないとディスクで巻き込む原因になります。
- アダプターを抜くときは、コードを持たずに必ずアダプターを持って引き抜く。守らないと感電・ショート・発火の原因になります。
- 使用時以外は、アダプターをコンセントから抜く。守らないとけがややけど、絶縁劣化による感電・漏電火災の原因になります。
- 次のような方は使用しない。
 - ・ アトピー性皮膚炎、湿疹など皮膚疾患のある方
 - ・ アレルギー体質の方、化粧品、衣類、金属等にかぶれやすい体質の方
 - ・ 化膿しやすい方
 - ・ 静脈瘤、糖尿病、血友病などの方
 - ・ 出血の止まりにくい方
 - ・ 今までに脱毛（毛抜き、脱毛器、ワックス等）によりお肌にトラブル（化膿や炎症等）を起こしたことがある方
 肌を傷つけたり、敏感になったり、炎症や出血などの原因になります。

⚠ 注意

- 顔・外陰部およびその周囲・太もものつけ根などには使用しない。
痛みの増加や、肌を傷つける原因になります。
- アシ・ウデ用ヘッドはワキ・ビキニラインに使用しない。
肌を傷つけたり炎症などの原因になります。
- 次のような場合には使用しない。
 - ・ 生理前、生理中、妊娠中、産後(約1ヵ月)の方
 - ・ 日焼けした肌
 - ・ 体調のすぐれない時や肌・身体に異常を感じる時肌が敏感になったり、痛みを強く感じる原因になります。
- 次のような部位には使用しない。
 - ・ 皮膚のたるんでいる部分、傷、湿疹、ほくろ、あざ、いぼ、吹き出ものなど肌を傷つけたり、炎症や出血などの原因になります。
- 肌に強く押しつけたり、同じところを何度もこすったり、あてたまにしたり、たたくような使いかたはしない。また、アシ・ウデ用ヘッドは、あてたまま往復させたりしない。
痛みの増加や、肌を傷つける原因になります。
- 次のような使いかたはしない。
 - ・ 入浴前、入浴中(シャワーも含む)
 - ・ 水泳や海水浴の直前(2日前までにご使用ください)
 - ・ 家族や他人との共用
 - ・ 脱毛直後の過激なスポーツや運動脱毛により開いた毛穴から、細菌が入り、感染や炎症などの原因になります。



禁止

もくじ

安全上のご注意1

各部のなまえ7

ご使用の前に8

- はじめてお使いになる場合は必ずお読みください
- ヘッド交換のしかた11

脱毛器の使いかた12

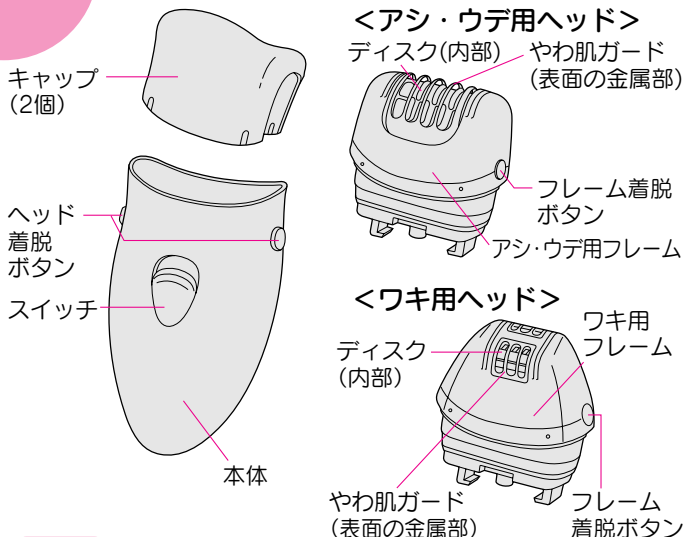
- 上手な脱毛のしかた14

お手入れのしかた18

お知らせ20

- 修理を依頼される前に20
- Q&A21
- 保証とアフターサービス裏表紙
- お客様ご相談窓口のご案内裏表紙

各部のなまえ



付属品



【定 格】

電源方式	交流式
定格電圧	AC100V 50/60Hz
消費電力	約3W
コードの長さ	約1.8m
質量(重量)	本体(アシ・ウデ用ヘッド取付時約118g) (ワキ用ヘッド取付時約115g)

ご使用の前に

⚠ 注意

- 脱毛器をはじめて使う場合は、2～3日に分けて、無理せず少しずつ、ゆっくりと試しながら使用する。
- 肌に強く押しついたり、同じところを何回もこすったり、あてたままにしたり、たたくような使いかたはしない。また、アシ・ウデ用ヘッドは、あてたまま往復させたりしない。痛みの増加や、肌を傷つける原因になります。
- 入浴前、入浴中または水泳や海水浴の直前には使用しない。脱毛により開いた毛穴から、細菌が入り、感染や炎症などの原因になります。
- 脱毛後は毛穴が開いていますので何もつけない。感染や炎症の原因になります。
- 処理後、2日以上たっても肌のトラブルが続く場合には、使用を中止し、皮膚科専門医に相談する。守らないと症状が悪化するおそれがあります。

お肌のケアは肌が安定してから行ってください。
(P21～22 Q&A参照)

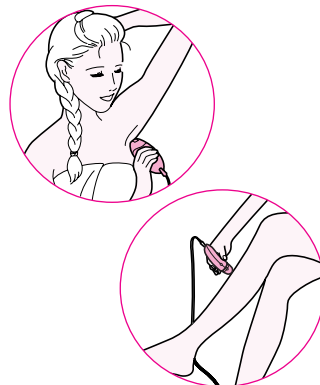
使用中

脱毛する際、はじめての方や、シーズン始めの場合などは、毛の本数が多いため、痛みを強く感じますが、2回目以降は処理する本数が少なくなるため痛みは軽減されます。しかし痛みの感じかたには個人差があります。

使用後

脱毛直後は点出血したり、赤くなることなどがあります。痛みや赤みが出た場合には、冷たいタオルで押さえてください。

入浴後のご使用をおすすめします。



脱毛する際、毛は3日以上伸ばした状態でお使いください。

ただし、“毛周期”の関係上、3日伸ばしても抜けない毛があります。短い毛は、無理をせず、毛抜きやシェーバーのご使用をおすすめします。

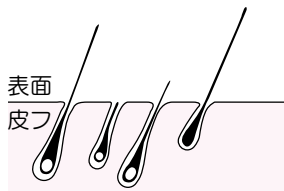
毛周期とは

ヒトの毛は、毎日少しずつ抜けては生えるということを、繰り返しています。これは一本一本の毛が独立して、一定の生え替わりを繰り返しているからで、この生え替わりを毛周期（ヘアサイクル）と呼びます。

毛周期は、大きく分けて生え始めから完全に伸びきるまでの成長期と、毛根が衰え、自然と毛が抜け落ちるまでの休止期があります。休止期にある毛を抜いた場合、その後一定期間生えてきませんが、生え始めの毛や成長期にある毛は、次の日からでも表面に出てくる場合があります。

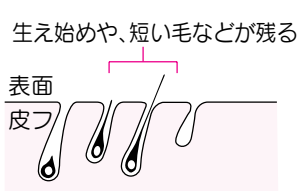
また、一本一本で毛周期は違いますから、3日伸ばしても、その日に皮フの表面に出てきた毛などは、短すぎて抜けないときがあります。

脱毛前（3日伸ばし）



成長期の毛 休止期の毛

脱毛後



生え始めや、短い毛などが残る
成長期の毛根 休止期の毛根

永久脱毛ではありませんので、2回目以降は、ワキは約1週間に1回、アシ・ウデは約2週間に1回の定期的な脱毛をおすすめします。

毛が長いときはカットする

- 脱毛しやすくなり、痛みも軽減されます。
- 毛が長いままですと、脱毛時に毛が内部の部品にからんで故障のおそれがあります。

ワキ・ビキニライン

1～2mm
くらいに



- 脱毛器を使う3～5日前にカミソリやシェーバーなどでそっておくことをおすすめします。



アシ・ウデ

3～5mm
くらいに



- ハサミでカットするとよいでしょう。



お肌の水分や汗はふきとる

- ローションや乳液、パウダー、制汗剤などはつけず、お肌を清潔で乾燥した状態にしてお手入れする。

動くヘッド（ワキ／アシ・ウデ用脱毛ヘッド）

- よりスピーディに、短い毛もしっかり脱毛するためにヘッド部が左右に動きます。



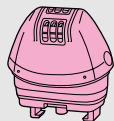
効率よく脱毛できる機能です。

⚠ 注意

- ヘッドをつけていない状態ではスイッチを入れない。
- ヘッド交換時には必ずスイッチを切る。
守らないと回転部で指を傷つけたり、髪の毛を巻き込んだり、故障の原因になります。

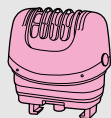
ワキ・ビキニラインの脱毛には

ワキ用ヘッド



アシ・ウデの脱毛には

アシ・ウデ用ヘッド



- ワキ、ビキニラインには使用しない。
- ワキ用ヘッドをご使用になりますと、時間がかかります。

1 ヘッド着脱ボタンを
押しながら
はずす

2 とりつけるときは
「カチッ」と音がする
まで押しこむ
(本体にヘッドが固定される
まで押し込む)



⚠ 警告

- ぬれた手でアダプターをコンセントから抜き差ししない。
感電のおそれがあります。
- 必ず交流100Vで使用
する。(日本国内専用)
守らないと感電・発火
のおそれがあります。

⚠ 注意

- 頭髮や衣服等がディスクに触れないように気をつける。
守らないとディスクで巻き込む原因になります。

1 本体のスイッチをoffにする

2 キャップを
はずす

※やわ肌ガードやディスクの変形や破損がないか確認する。
変形や破損がある場合は、使用を中止してください。

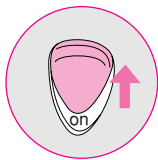
3 使いたいヘッドを
とりつける
(交換のしかたはP11参照)

4 本体に器具用プラグを
奥までしっかり差し込む

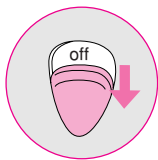
5 コンセントにアダプターをしっかりと差し込む
※交流式のため、コードレスでは使用できません。



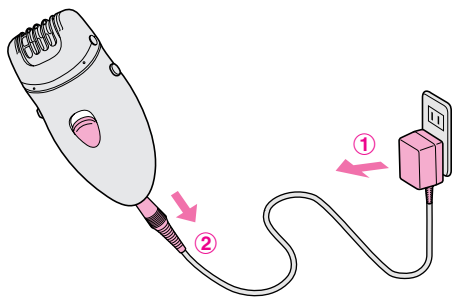
6 スイッチを
onにして脱毛する



7 脱毛し終わったら
スイッチをoffにする



8 アダプターをコンセントから抜き
器具用プラグを本体から抜く



- ディスクの動作による音が発生しますが、異常ではありません。
- 本体を落としたり、固い物にあてないでください。
（やわ肌ガードやディスクの変形や破損の原因になります）

脱毛器の使いかた 上手な脱毛のしかた

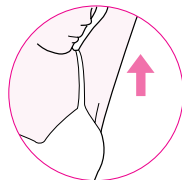
毛がこぼれますので、紙などを敷いてお使いください。

⚠ 注意

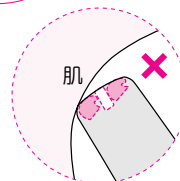
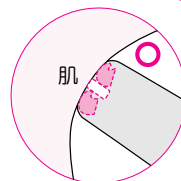
- ワキ使用時は、ウデを上方にしっかり伸ばす。
守らないと痛みの増加や、肌を傷つける原因になります。
- 肌に強く押しつけたり、同じところを何回もこすったり、
あてたままにしたり、たたくような使いかたはしない。
- 顔・外陰部およびその周囲・太もものつけ根などには使用しない。
痛みの増加や、肌を傷つける原因になります。

ワ キ（ワキ用ヘッド）

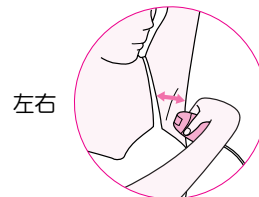
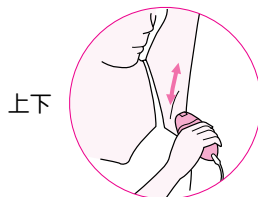
- ワキの皮フがたるまない
ように、ウデを上方に
しっかり伸ばす



- やわ肌ガードが
肌に密着するよ
うに本体を直角
にあてる

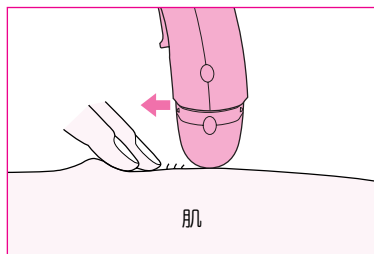


- 上下、左右に動かす



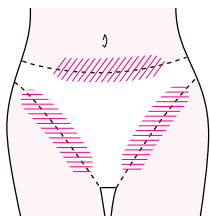
ビキニライン (ワキ用ヘッド)

- 指でお肌を伸ばしながら、毛の流れに逆らうように、ゆっくり動かす (内側から外側へ)



- ビキニラインは水着やショーツなどをはいて、あらかじめ脱毛する部分を確認して下さい。
- 手入れしたい毛を短くカットしてから抜いてください。
- 長い毛が器具にからまないようご注意ください。

使用できる部位



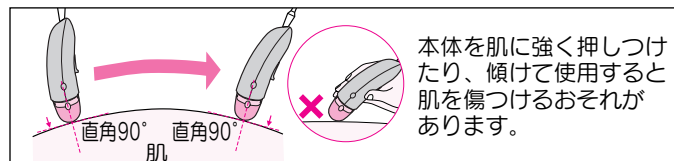
毛がこぼれますので、紙などを敷いてお使いください。

⚠ 注意

- アシ・ウデ用ヘッドはワキ・ビキニラインに使用しない。肌を傷つけたり炎症などの原因になります。

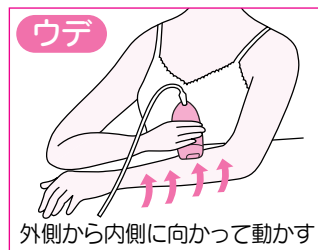
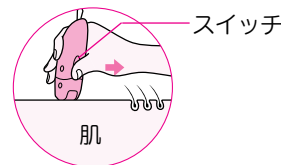
アシ・ウデ (アシ・ウデ用ヘッド)

- やわ肌ガードを肌に直角に軽くあてる

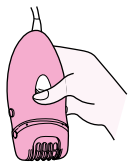


- スイッチを手前にして、毛流れに逆らってゆっくりと動かす

- 早く動かすと、抜き残しが多くなります。

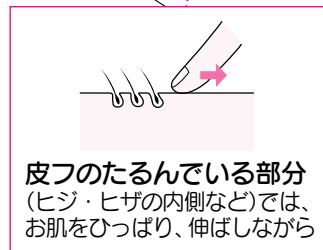
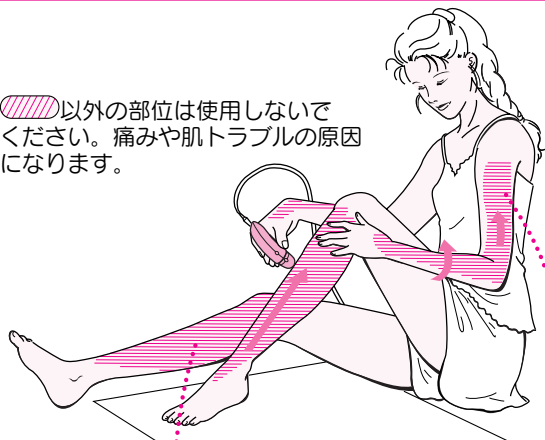


正しいにぎりかた



スイッチの周辺に親指をおき、本体を横からにぎる
ヘッド部を指で押さえると器具の動きをさまたげる原因となります。

●以外の部位は使用しないでください。痛みや肌トラブルの原因になります。



皮フのたるんでいる部分 (ヒジ・ヒザの内側など) では、お肌をひっぱり、伸ばしながら



二の腕

下から上に向かって動かす

お手入れのしかた

ご使用後、フレームやディスク部はいつも清潔に掃除してください。

⚠ 注意

- お手入れの際は必ずアダプターをコンセントから抜き、スイッチを切る。守らないと感電・けがのおそれがあります。

やわ肌ガードの変形や破損をしないように掃除をしてください。

- 1 各ヘッドは、両脇のフレーム着脱ボタンを押しながら
フレームをはずす



- 2 **ブラシで掃除する**



ワキ用ヘッド	アシ・ウデ用ヘッド
ディスク上部 	フレーム
ディスク下部 	ディスク上部
	ディスク下部

- ディスクにはいりこんだ毛がずが、とりにくい場合があります。本体を下に向け、指でディスク部分を数回回転させてから、再度ブラシではらうととりやすくなります。(必ずスイッチは切った状態で行ってください。)
- フレームをはずした際、ディスクの横にある金属部分にさわらないでください。故障の原因となります。
- ブラシは付属の専用ブラシ以外は使用しないでください。

- 3 ワキ用/アシ・ウデ用ヘッドとも、付着物は乾いた布でふきとる
※やわ肌ガードを強く押さえないでください。
- 4 ワキ用/アシ・ウデ用ヘッドは**キャップ**をつけて保管する

本体・アダプターは…



警告

- 水につけたり、水をかけたり水洗いしない。感電・ショートや故障のおそれがあります。




本体の汚れは、アルコール・シンナー・ベンジン・除光液などでふかない
故障や部品の割れ・変色などの原因になります。

乾いた布や、薄めの石けん液を少しふくませた布でふきとってください。

収納は…



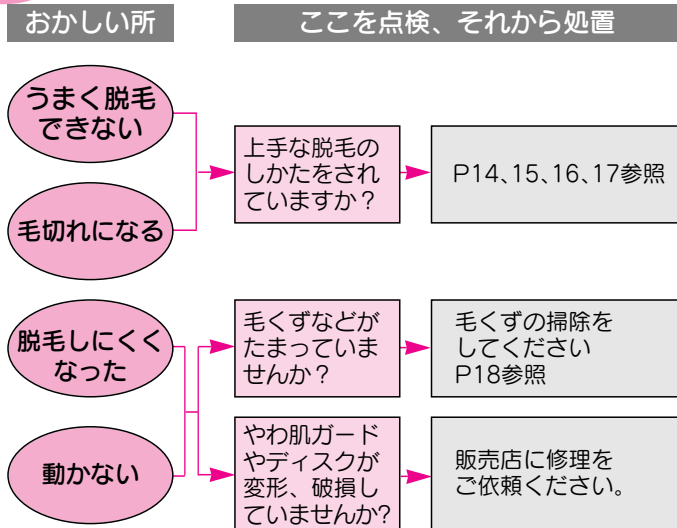
湿気の多い場所に置かない
故障のおそれがあります。



子供の手の届く所に置かない

お知らせ 修理を依頼される前に

下記の点検をお願いします。



処置後なお異常がある場合は、本体とアダプターをセットで点検をご依頼ください

愛情点検 長年ご使用のソイエの点検をぜひ！

	<p>このようなことはありませんか？</p> <ul style="list-style-type: none"> ・スイッチを入れても時々作動しないことがある。 ・コードやアダプターが異常に熱い。 ・作動中に異常な音、振動がする。 ・本体やアダプターが変形していたり、こげくさい臭いがする。 	<p>お願い</p> <p>故障や事故防止のため、使用を中止し、アダプターをコンセントから抜いて、必ず販売店にご相談ください。</p>
--	--	---

お手入れのしかた

お知らせ

Q&A

でお答えします。

Q 毛が抜けないのでですか？

A 毛の長さ、使いかたをもう1度ご確認ください。(P8~17参照)

Q 毛を抜いても濃くなりませんか？

A 毛が濃くなることはありません。

Q 抜いたら血がにじんできたのですが…？

A 個人差がありますが、お肌の敏感な部位では、血がにじむことがあります。肌を軽くふき、清潔にしておいてください。2日以上たっても治らない場合は使用を中止し、皮フ科専門医にご相談ください。

Q 抜いたあと、肌が赤くなるのですが…？

A 脱毛直後になることがありますが、毛の抜けた部分の修復のために、皮フの血流が増加したものです。赤みが出た場合は、冷たいタオルで押さえてください。2日以上たっても消えない場合は、一旦使用を中止し、皮フ科専門医にご相談ください。

Q 抜いたあと、肌に白い点々ができたのですが…？

A 脱毛により、角質がめくれたためです。脱毛後は肌を清潔に保つようにしてください。

Q 抜いたあと、毛穴が盛り上がり、鳥肌のようになったのですが…？

A 体質や体調によって、そのような状態になる場合があります。2日以上たっても治らない場合は使用を中止し、皮フ科専門医にご相談ください。

Q 脱毛後、肌が乾燥するのですが、いつからケアできますか？

A 脱毛後2日ぐらいしてから、薬局で売っているワセリンか、保湿剤をお使いください。

Q なぜ生理中や妊娠中などに使用できないのですか？胎児に影響があるのですか？

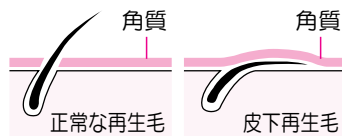
A 生理前や生理中、妊娠中や産後（約1ヵ月）は、ホルモンのバランスが不安定なためお肌が敏感になったり、痛みを強く感じる場合があります。胎児への影響はありません。

Q 毛が皮フの下に生えてきましたが、どの様にしたらよいですか？

A 個人差がありますが、一般的にどんな方法の脱毛をしても、皮下再生毛がおこりやすくなります。深くもぐっている毛は無理に抜こうとしないでください。入浴中、皮フがやわらかくなっているときに、市販のへちまたわし等で軽くこすり毛先を出すようにしてください。

皮下再生毛とは…

脱毛後、再生毛が角質に閉じこもって表面に出てこない状態で、特にふくらはぎなどの皮フの柔らかい部分やヒザまわりに生じます。



お願い

■ お肌に異常があった場合は直ちに使用を中止して、皮フ科専門医にご相談ください。

お知らせ

保証とアフターサービス

(よくお読みください)

保証書について

保証書は販売店でお渡しいたしますので、必ず「販売店、購入日」等の記入をお確かめになり、保証内容などをよくお読みいただき、大切に保管してください。

保証期間はご購入日より1年間です。

補修用性能部品の保有期間

当社は、このナショナルソイ工の補修用性能部品を製造切り後5年間保有しています。性能部品とは、その製品の機能を維持するために必要な部品です。

修理を依頼される時

サービスを依頼される前に、この取扱説明書の20頁をご確認いただき、なお異常がある場合は、ご使用を中止し、必ずアダプターをぬいてからお買い上げの販売店にご依頼ください。

●保証期間中は

お買い上げの販売店まで保証書をそえて本体とアダプターをご持参ください。保証の規定に従って販売店が修理させていただきます。

●保証期間を過ぎているときは

お買い上げの販売店にご相談ください。修理によって機能が維持できる場合は、ご希望により有料修理させていただきます。

お知らせ

松下電工お客様ご相談窓口のご案内

修理・お手入れ・お取扱い・工事などのご相談は、まずお買い求めの販売店・工事店へお申し付けください。

・転居や贈答品などでお困りの場合は、商品名・品番をご確認の上、下記窓口へ

修理・部品などのご相談は

修理ご相談センター

ナビダイヤル  **0570-081-365**
(全国共通番号) ハイ 365日
全国各地からでも市内通話料金でご利用いただけます。
365日/受付9時~20時

ただし、携帯電話・PHS等は下記の電話番号へおかけください。
大阪 ☎06-6906-1090 F571-8686 大阪府門真市門真1048
松下電工テクノサービス(株)
札幌 ☎011-261-6401 名古屋 ☎052-551-7900
東京 ☎03-5392-7190 福岡 ☎092-622-0531



ご注意 ・印は大阪へ自動転送になり、拠点から大阪までの転送通料は弊社負担です。
・所在地、電話番号、受付時間などが変更になることがあります。

0504

使いかた・お買い物などのご相談

ナショナル パナソニック お客様ご相談センター

365日/受付9時~20時

電話 フリーダイヤル  **0120-878-365** パナは 365日
■携帯電話・PHSでのご利用は… **06-6907-1187**
FAX ダイヤル  **0120-878-236**

ご相談窓口におけるお客様の個人情報のお取り扱いについて

松下電工株式会社および松下電工グループ関係会社(以下「当社」)は、お客様よりお知らせいただいたお客様の氏名・住所などの個人情報(以下「個人情報」)を、下記のとおり、お取り扱いします。

1. 当社は、お客様の個人情報を、当社商品のご相談への対応や修理およびその確認などに利用させていただき、これらの目的のためにご相談内容の記録を残すことがあります。なお、修理やその確認業務を当社の協力会社に委託する場合、法令に基づく義務の履行または権限の行使のために必要な場合、その他正当な理由がある場合を除き、当社以外の第三者に個人情報を開示・提供いたしません。
2. 当社は、お客様の個人情報を、適切に管理します。
3. お客様の個人情報に関するお問い合わせは、ご相談いただきましたご相談窓口にご連絡ください。

松下電器産業株式会社

製造元 松下電工株式会社 ビューティ・ライフ事業部

〒522-8520 滋賀県彦根市岡町33番地