

National



サラシェ

保証書付

保管用

《ワキ/アシ・ウデ用》

ES2211

取扱説明書



- 安全上のご注意 ……1～3
- 各部のなまえ ……4
- 充電のしかた ……5
- 使いかた ……6～7
- 上手な使いかた ……8
- お手入れのしかた ……9
- 外刃の交換のしかた ……10
- お知らせ ……11
- こんなことが起こったら…12
- 保証とアフターサービス…13

- お買い上げありがとうございました。
- ご使用前にこの取扱説明書を必ずお読みのうえ、正しくご使用ください。特に「安全上のご注意」(1～3ページ)は、ご使用前に必ずお読みいただき、安全にお使いください。
- この取扱説明書は大切に保管してください。
- 保証書は、「お買い上げ日・販売店名」などの記入を必ず確かめ、販売店からお受け取りください。

安全上のご注意

- ※ ご使用前に、この「安全上のご注意」をよくお読みのうえ、正しくお使いください。
- ※ ここに示した注意事項は、製品を安全に正しくお使い頂き、あなたや他の人々への危害や損害を未然に防止するためのものです。また注意事項は次のように区分しています。

いずれも安全に関する重要な内容ですので、必ず守ってください。

⚠ 警告： 人が死亡または重傷を負う可能性が想定される内容。

⚠ 注意： 人が傷害を負う可能性及び物的損害のみの発生が想定される内容。

絵表示の例



- 記号は、行為を強制したり指示したりする内容を告げるものです。
(左図の場合は、プラグをコンセントから抜く)



- ⊘ 記号は、禁止の行為であることを告げるものです。
(左図の場合は、分解禁止)

※ お読みになった後は、
お使いになる方がいつでも見られるところに
必ず保管してください。

⚠ 警告



電源プラグを抜く

- お手入れの際は必ずプラグをコンセントから抜く。
抜かないと感電のおそれがあります。



ぬれ手禁止

- ぬれた手でプラグをコンセントから抜き差ししない。
感電のおそれがあります。



禁止

- コードやプラグがいたんだり、コンセントの差し込みがゆるいときは使用しない。
感電・ショート・発火のおそれがあります。
- コードを傷つけたり、破損させたり、加工したり、無理に曲げたり、引っ張ったり、ねじったりしない。
また、重いものを載せたり、挟み込んだりしない。
感電・発火のおそれがあります。



水ぬれ禁止

- 充電器は、水につけたり、水洗いしない。
感電・ショートのおそれがあります。



水場使用禁止

- 充電器は風呂、シャワー室での使用は絶対にしない。
感電・発火のおそれがあります。



分解禁止

- 改造はしない。また、ご自分で分解したり修理をしない。
火災・感電・けがのおそれがあります。
修理はお買い上げの販売店または、松下電工のお客様ご相談窓口にご相談ください。

警告



必ず守る

- 必ず交流100V～120Vで使用する。守らないと感電・発火のおそれがあります。
- プラグにほこりが付着しないように定期的に掃除する。ほこりが付着すると湿気などで絶縁不良となり、火災のおそれがあります。

注意



必ず守る

- ご使用前に刃の破れや変形がないか確認する。刃に破れや変形があると肌を傷つける原因になります。
- プラグを抜くときは、コードを持たずに必ず先端のプラグを持って引き抜く。コードを持って引き抜くと、感電・ショートの原因になります。
- 充電器の上にコインやクリップなどの金属物をのせない。金属物が熱くなり、やけどの原因になります。

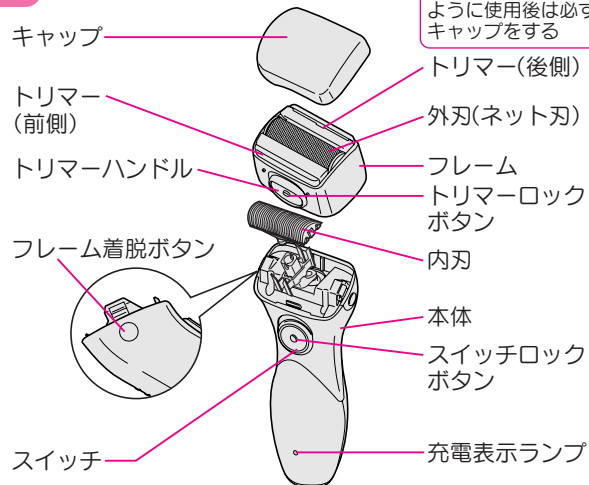


禁止

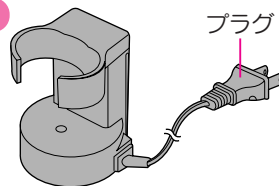
- 外刃は強く押さえない。破損して肌を傷つける原因になります。
- 次のような場合には使用しない。
 - ・ 肌の敏感な方や弱い方
 - ・ アレルギー体質の方
 - ・ 吹出物などのある部分
 肌を傷つける原因になります。

各部のなまえ

本体



充電器



付属品



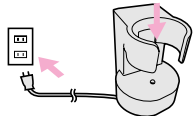
定格・仕様	充電時間	8時間
	定格電圧	AC100V-120V
	消費電力	2W
	質量	本体 150g 充電器 170g

充電のしかた

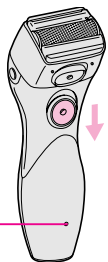
△注意

充電器の上にコインやクリップなどの金属物をのせない。金属物が熱くなり、やけどの原因になります。

- 1 プラグをコンセントに差し込む



充電表示ランプ



- 2 スイッチはoff・chargeの位置に。

スイッチがonの状態では充電されません。

- 3 本体を充電器に差し込む

●傾けて置かない。

ランプの点灯を確認する
充電中・充電完了後もランプは赤点灯(約8時間で充電)完了します

8時間充電▶1回の充電で約5回使用可能。(1回5分使用として)充電完了後、充電器に置いたままでも問題ありません。

※常時充電式としても使えます。

動作音がにぶくなったり力が弱くなってきたときは充電をしてください。

- 初めてお使いのときや半年以上使われなかったときは、充電完了後も続けて8時間以上充電してください。電池は化学反応により電力を供給するもので、長時間放置すると充電されにくくなるため(不活性状態、活性状態に戻すのに8時間以上の充電が必要です)。
- 数分間、充電表示ランプが点灯しないことがありますが、そのまま充電すると充電表示ランプが点灯します。
- 充電は専用の充電器を使用してください。
- 周囲温度は0~40℃以内で使用してください。
- 充電中、テレビなどに雑音が入る場合、別のコンセントで充電してください。
- 充電中は本体が多少熱くなりますが、異常ではありません。
- コードが破損した場合、コードだけの交換はできません。販売店または松下電工お客様ご相談窓口にご相談ください。

使いかた

レディースシェーバーをはじめてお使いになれる方は、軽くなるべくように試しそりをしてください。

石けんそりをする場合

石けんをよく泡立ててそると肌のすべりもよく、より短くそれます。

- シェービングクリーム、栄養クリーム、乳液は使わないでください。(刃の目づまりの原因となります。)

石けんそりをしない場合

肌が湿っているとすべりが悪く、そり残しの原因になるので、汗をよくふき取ってから使用してください。

- ワキはボディパウダーを使用すると滑りがよくなります。

- デオドラント剤を使った場合は、お手入れごとに水洗い掃除をしてください。(刃のサビの原因になります)
- 石けんを使った場合は、刃まわりに石けんが残ることがありますのでブラシで水洗い掃除を。(外刃は長いブラシ、内刃は短いブラシで)ぬるま湯で洗っていただくと効果的です。
- 石けんを使わない場合は3回に1回の割合で、水洗い掃除かブラシ掃除をしてください。

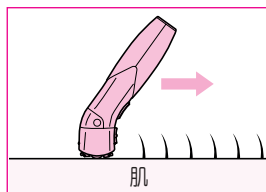
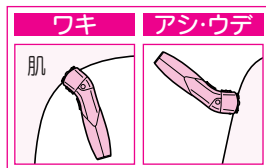
使いかた



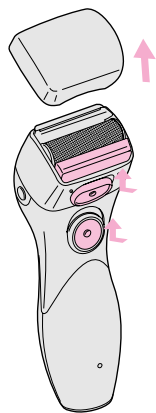
- 1 キャップをはずす
- 2 外刃に変形、破損がないか確認する
 - 肌を傷つける原因になります。
- 3 スイッチロックボタンを押しながらかスイッチを入れる
(スイッチロックボタンを押さないとスイッチが入りません)

使いかた(つづき)

肌への当てかた・動かしかた



0.5cm以上の長い毛のカットのしかた



- 1 刃全体をお肌に
ピッタリと当てる
●刃面を浮かせないように
- 2 毛の流れにさからうように
ゆっくりと
なでるように
動かす
●強く押しつけると毛の導入が悪くなり、そり残しの原因になります。

- 1 トリマーロックボタンを押さえないながら前側のトリマーを
上にあげ
スイッチを
入れる
- 2 刃面を軽く肌に当て
ゆっくり動かす
●トリマー部に毛がたまったらブラシで取り除いてください。そり残しの原因になります。

- 後側のトリマーは固定されており上にはあがりません。

上手な使いかた

△注意

外刃は強く押さえない。
破損して肌を傷つける原因になります。

ワキ



皮フが伸びるようにウデをあげ、本体を持ちかえながらいろいろな方向から。

アシ



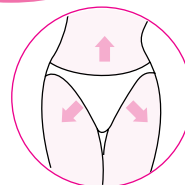
足首からヒザに向って

ウデ



外側から内側に向って

ビキニライン



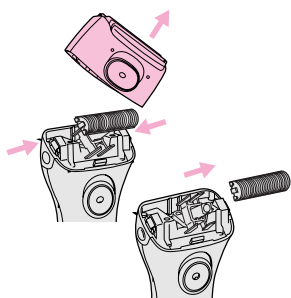
ビキニラインはトリマーを使用する。上にあげたトリマーで仕上げたいラインを決め、余分な部分をカット。

- 皮フのたるんでいる部分(ヒジ・ヒザの内側)ではお肌をひっぱり伸ばしながらすると、より短くそれます。

お手入れのしかた

必ずスイッチを切る

ブラシ掃除

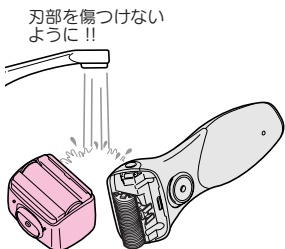


1 両側にあるフレーム着脱ボタンを押しながら
フレームの片側から
はずす

2 内刃を
まっすぐはずし、
ブラシ掃除をする

- 外刃・フレーム・本体は長いブラシで
- 内刃は短いブラシで

水洗い掃除



刃部を傷つけない
ように!!

1 フレームをはずす

2 水またはぬるま湯で
洗う

3 フレームを取りつけ水滴をふき
とり、キャップをせずに
乾燥させる

掃除の後、ナショナルオイル（別売）を外刃トリマーに1～2滴程度おとし、スイッチを入れて、2～3秒動かしてください。

- 特に石けんそりをした後は毎回塗ることをおすすめします。

※刃についての付着物等は、乾いた布でふきとってください。

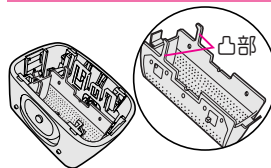
外刃の交換のしかた

△注意

外刃は強く押さえない。
破損して肌を傷つける原因になります。

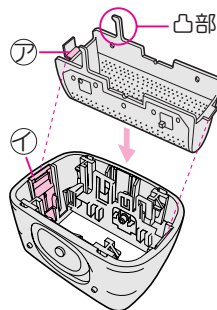
外刃交換時以外は、絶対に外刃をはずさないでください。

はずしかた



フレーム内側より外刃の凸部をつまんで内側に倒しながら取りはずす。

取りつけかた



外刃の凸部をつまんでフレームの内に入れ、ア部を指で押し、溝イにはめる

- 外刃は約1年ごとに、内刃は約2年ごとに
取り替えることをおすすめします。

替刃・オプション

（最寄りの販売店でご用意ください）

〈替刃〉

- 外刃 ES9779
- 内刃 ES9752

〈シェーバーオイル〉

- ES003P

お知らせ

ご注意

- 水の中に放置しないでください。故障の原因になります。
- 本体の汚れは薄めの石けん液でふいてください。アルコール、シンナー、ベンジン、除光液などは故障や部品の割れ・変色などの原因になります。

ニカド電池リサイクルのお願い

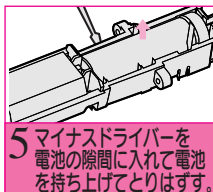
製品を廃棄するとき以外は絶対に分解しない。
修理(電池交換など)は、お買い上げの販売店にご依頼ください。

- この製品に使用しておりますニカド電池はリサイクル可能な貴重な資源です。ご使用済み製品の廃棄に際しては、ニカド電池を取り出し、リサイクルへご協力ください。

本製品の使用電池

名称	円筒密閉型ニッケルカドミウム(Ni-Cd)蓄電池		
公称電圧	DC 1.2V	数量	1個

電池の取り出しかた ドライバーを用い、次の手順で分解してください
※動作する時は、止まるまでスイッチを入れて電池を使い切ってください。



- 取り出した電池は⊕⊖端子をショートさせないように注意してください。



ニカド電池はリサイクルへ

こんなことが起こったら

下記の点検をお願いします。

症状	考えられる原因	処置
スイッチをonにしても動かない	充電されていますか？	スイッチをoffにして、充電器で充電する。P5参照
充電しても動かない	スイッチをonのまま充電していませんか？	
切れ味が悪くなった	毛クズなどがたまっていませんか？	毛くずの掃除をしてください。P9参照
	刃が変形していませんか？	刃を取り替えてください。P10参照
	刃が寿命ではありませんか？ 交換の目安 ● 外刃：1年 ● 内刃：2年	
約8時間充電しても使用できる回数が少なくなった		ニカド電池の寿命または充電器の故障です。本体と充電器をセットで修理をご依頼ください。

上記を点検後、なお異常がある場合はただちに使用を中止し、事故防止のため必ず販売店に点検修理を依頼してください。

●ニカド電池交換の目安：3年程度。(ただし保証は1年)
●(ニカド電池寿命は使用・保管などの状態により大きく変化します)

愛情点検	長年ご使用のレディースシェーバーの点検をぜひ！	
	<ul style="list-style-type: none"> ● コードやプラグが異常に熱い。 ● 作動中に異常な音、振動がする。 ● 本体や充電器が変形していたり、こげくさい臭いがする。 	故障や事故防止のため、使用を中止し、プラグをコンセントから抜いて、必ず販売店にご相談ください。

保証とアフターサービス (よくお読みください)

保証書について

保証書はこの取扱説明書についておりますので、必ず「販売店、購入日」等の記入をお確かめになり、保証内容などをよくお読みいただき大切に保管してください。保証期間はご購入日より1年間です。(ただし、刃は保証の対象外です。)

補修用性能部品の保有期間

このナショナルサラシェの補修用性能部品の保有期間は製造切切り後5年です。この期間は経済産業省の指導によるものです。性能部品とは、その製品の機能を維持するために必要な部品です。

修理を依頼される時

サービスを依頼される前に、この取扱説明書の12頁をご確認いただき、異常がある場合は、ご使用を中止しご購入の販売店にご依頼ください。

●保証期間中は

ご購入の販売店まで保証書をそえて商品をご持参ください。保証書の規定に従って販売店が修理させていただきます。

●保証期間を過ぎているときは

ご購入の販売店にご相談ください。修理によって機能が維持できる場合は、ご希望により有料修理させていただきます。

松下電工お客様ご相談窓口のご案内

修理・お手入れ・お取扱い・工事などのご相談は、まずご購入の販売店・工事店へお申し付けください。

・転居や贈答品などでお困りの場合は、商品名・品番をご確認の上、下記窓口へ

修理・部品などのご相談は	
修理ご相談センター	
ナビダイヤル (全国共通番号)	ハイ 365日 0570-081-365
全国どこからでも市内通話料全てご利用いただけます。 365日/受付9時~20時	
ただし、携帯電話・PHS等は下記の電話番号へおかけください。 大阪 ☎06-6906-1090 1571-8888 大阪府東淀川市東1-048 札幌 ☎011-261-6401 社誌 ☎052-551-7900 東京 ☎03-5392-7190 福岡 ☎092-622-0531	

使いた・お買物などのご相談	
ナショナル ナノソニック お客様ご相談センター	
365日/受付9時~20時	
電話 ナビダイヤル ☎0120-878-365	ハイは 365日
■携帯電話・PHSでのご利用は... 06-6907-1187	
FAX ナビダイヤル ☎0120-878-236	

ご注意 ・☎印は大阪へ自動転送になり、拠点から大阪までの転送通話料は弊社負担です。
・所在地、電話番号、受付時間などが変更になることがあります。

0504

ご相談窓口におけるお客様の個人情報のお取り扱いについて

松下電工株式会社および松下電工グループ関係会社(以下「当社」)は、お客様よりお寄せいただいたお客様の氏名・住所などの個人情報(以下「個人情報」)を、下記のとおり、お取り扱いします。

1. 当社は、お客様の個人情報、当社商品のご相談への対応や修理およびその確認などに利用させていただきます。これらの目的のためにご相談内容の記録を残すことがあります。なお、修理やその確認業務を当社の協力会社に委託する場合、法令に基づき義務の履行または権限の行使のために必要な場合、その他正当な理由がある場合を除き、当社以外の第三者に個人情報を開示、提供いたしません。
2. 当社は、お客様の個人情報を、適切に管理します。
3. お客様の個人情報に関するお問い合わせは、ご相談いただきましたご相談窓口にご連絡ください。

松下電器産業株式会社

製造元 松下電工株式会社 ビューティ・ライフ事業部

〒522-8520 滋賀県彦根市岡町33番地

Y.No6

Printed in China

《無料修理規定》

1. 取扱説明書、本体貼付ラベル等の注意書に従った使用状態で保証期間内に故障した場合には、無料修理をさせていただきます。
(イ) 無料修理をご依頼になる場合には、ご購入の販売店に商品と本書をご持参ご提示いただきお申し付けください。なお、持込修理の対象商品を直接お客様ご相談窓口へ送付した場合の送料等はお客様負担となります。また、出張修理等を行なった場合には、出張料がお客様の負担となります。
(ロ) お客様ご購入の販売店に無料修理をご依頼になれない場合には、お客様ご相談窓口にご相談ください。
2. ご転居の場合の修理ご依頼先は、ご購入の販売店またはお客様ご相談窓口にご相談ください。
3. ご贈答品等で本保証書に記入の販売店で無料修理をお受けになれない場合には、お客様ご相談窓口へご相談ください。
4. 保証期間内でも次の場合には原則として有料させていただきます。
(イ) 使用上の誤り及び不当な修理や改造による故障及び損傷
(ロ) お買い上げ後の取付場所の移設、輸送、落下等による故障及び損傷
(ハ) 火災、地震、水害、落雷、その他天災地変、異常電圧、指定外の使用電源(電圧、周波数)による故障及び損傷
(ニ) 車両、船舶等に搭載された場合に生ずる故障及び損傷
(ホ) 一般家庭用以外(例えば業務用等)に使用された場合の故障及び損傷
(ヘ) 本書のご提示がない場合
(ト) 本書にお買い上げ年月日(施工型商品はお引渡し日:以下同じ)、お客様名、販売店名の記入のない場合、あるいは字句を書き替えられた場合
5. 本書は日本国内においてのみ有効です。
6. 本書は再発行いたしませんので大切に保管してください。
7. お客様ご相談窓口は、取扱説明書をご参照ください。

修理メモ

- ※ お客様にご記入いただいた個人情報(保証書控)は、保証期間内の無料修理対応及びその後の安全点検活動のために利用させていただく場合がございますのでご了承ください。
- ※ この保証書は、本書に明示した期間、条件のもとにおいて無料修理をお約束するものです。従ってこの保証書によって、保証書を発行している者(保証責任者)、及びそれ以外の事業者に対するお客様の法律上の権利を制限するものではありませんので、保証期間経過後の修理についてご不明の場合は、ご購入の販売店またはお客様ご相談窓口にお問い合わせください。
- ※ 保証期間経過後の修理や補修用性能部品の保有期間については、取扱説明書の「保証とアフターサービス」をご覧ください。
- ※ This warranty is valid only in Japan.

National

持込修理

ナショナル サラシエ保証書

本書はお買い上げ日から下記期間中故障が発生した場合には、本書裏面記載内容で無料修理を行うことをお約束するものです。ご記入いただきました個人情報の利用目的は本票裏面に記載しております。お客様の個人情報に関するお問い合わせは、お買い上げの販売店にご連絡ください。詳細は裏面をご参照ください。

品番	ES2211		
保証期間	お買い上げ日から 本体 1年間 (ただし、刃は除きます)		
※ お買い上げ日	年	月	日
※ お客様	ご住所 _____ お名前 _____ 様 電話 () —		
※ 販売店	住所・氏名 _____ 電話 () —		

松下電器産業株式会社

製造元 松下電工株式会社 ビューティ・ライフ事業部

〒522-8520 滋賀県彦根市岡町33番地 TEL(0749)26-7890

ご購入店様へ ※印欄は必ず記入してお渡しく下さい。

Y.No6