

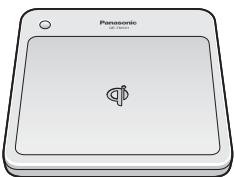
Panasonic

保証書付き

取扱説明書

無接点充電パッド

品番 QE-TM101



このたびは、パナソニック製品をお買い上げいただき、まことにありがとうございます。

- 取扱説明書をよくお読みください。正しく安全にお使いください。
ご使用前に「安全上のご注意」(2〜3ページ)を必ずお読みください。
保証書は、「お買い上げ日」・「販売店名」などの記入を確かめ、取扱説明書とともに大切に保管してください。

QE-TM101TR D0411-1111

キルトリ線

持込修理

Panasonic

無接点充電パッド保証書

本書はお買い上げの日から下記期間中故障が発生した場合には本書裏面記載内容で無料修理を行うことをお約束するものです。
ご記入いただきました個人情報の利用目的は本書に記載しております。お客様の個人情報に関するお問い合わせは、お買い上げの販売店にご連絡ください。詳細は裏面をご参照ください。

Warranty form fields: 品番 QE-TM101, 保証期間 本体 1年間, お買い上げ日, ご住所, お名前, 電話, 住所・販売店名, 販売店

パナソニック株式会社 三洋電機株式会社 エナジーデバイスカンパニー 充電システム事業部
〒570-8677 大阪府守口市京阪本通2-5-5 TEL (06) 6991-1181

ご購入店舗へ ※印欄は必ず記入してご返しくください。

安全上のご注意 必ずお守りください

人への危害、財産の損害を防止するため、必ずお守りいただくことを説明しています。

- 誤った使い方をしたときに生じる危害や損害の程度を区分して、説明しています。

危険: 「死亡や重傷を負うおそれ大きい内容」です。
警告: 「死亡や重傷を負うおそれがある内容」です。
注意: 「軽傷を負うことや、財産の損害が発生するおそれがある内容」です。

お守りいただく内容を次の図記号で説明しています。(これは図記号の例です。)

禁止マーク: してはいけない内容です。
注意マーク: 実行しなければいけない内容です。

危険

無接点充電パッドと充電式機器の間に異物を置かない
発熱や発火、やけどの原因になります

警告

分解、改造しない
心臓用ペースメーカーの方は、本製品のご使用にあたっては医師とよくご相談ください



水やその他の液体を入れたり、濡らしたりしない
発熱や発火、やけどの原因になります

ぬれた手で専用 AC アダプターの抜き差しをしない
発熱や発火、やけどの原因になります

お子さまが使用の際は、保護者が正しい使いかたを十分に教える
感電やけがの原因になります

専用 AC アダプターのほりこりなどは定期的にとる
電源プラグにほりこりやがたがたすると、発火や感電の原因になります

専用 AC アダプターを破損するようにはしない
傷たまま使用すると、発火や感電の原因になります

毛布などをかぶせた状態で充電しない
発熱や発火、やけどの原因になります

無接点充電パッドにアルミなどのツールや金属製のものをつけない
発熱や発火、やけど、破損によるけがの原因になります

注意

0C〜40C以外の場所では充電しない
発火の原因になります

直射日光のあたる場所や高温の場所では充電しない
発熱や発火、やけどの原因になります

潮気やほこりの少ない場所で使用・保管する
発熱や発火、感電の原因になります

磁気カードや磁気記録メディア、精密機器などを近づけない
無接点充電パッドに磁気カードや磁気記録メディアなどを近づけると、磁気の影響により大切なデータが消失することがあります。また、制御部などの精密機器が壊れることがありますので、近づけないでください

充電式機器以外のお客を載せたり落下しやすいたるに置かない
発熱や発火、感電の原因になります

使用時以外は専用 AC アダプターをコンセントから抜く
発熱や発火、感電の原因になります

専用 AC アダプターを挿入したコンセントの差し込みがゆるいときは使用しない
発熱や発火、感電の原因になります

安定した水平な場所で充電する
落下して、けがの原因になります

充電式機器は、それぞれの取扱説明書を参照して充電エリアに置いてください。充電エリア内であれば位置や方向に関係なく充電できますが、できるだけ中央付近に置いてください。

充電開始の順番
1. 充電ケーブルを充電開始させた後、もう1個を置いてください。
2. 充電ケーブルを3個以上置いた場合、実際に置いた順と異なる順番で充電が行われる場合があります。
3. 3個置いた場合
充電式機器を3個以上置いた場合、正常に充電できないことがあります。充電エリアから充電式機器を全て取り除き、数秒後に充電式機器(2個まで)を置き直してください。

充電完了またはほぼ充電完了している充電式機器は充電できませんが、異常ではありません。(この場合でも発光表示部は点灯しますが、数秒間で消えます。)
充電ケーブルが充電ケーブルが充電ケーブルが入る場合は、充電ケーブルをテレビやパソコンから1m以上離してください。

充電ケーブルの電線の剥き出し部分は、本製品での充電中に一部の携帯電話で受信できない場合があります。
携帯電話などのケーブル類を装着しているケーブル類の材質、厚みなどによっては充電できない場合がありますためおためできません。確実に充電するには、ケーブル類を取り出してください。

充電ケーブルを正常に完了できない場合があります。
充電完了またはほぼ充電完了している充電式機器は充電できませんが、異常ではありません。(この場合でも発光表示部は点灯しますが、数秒間で消えます。)

充電ケーブルが充電ケーブルが入る場合は、充電ケーブルをテレビやパソコンから1m以上離してください。

充電ケーブルの電線の剥き出し部分は、本製品での充電中に一部の携帯電話で受信できない場合があります。
携帯電話などのケーブル類を装着しているケーブル類の材質、厚みなどによっては充電できない場合がありますためおためできません。確実に充電するには、ケーブル類を取り出してください。

充電ケーブルを正常に完了できない場合があります。
充電完了またはほぼ充電完了している充電式機器は充電できませんが、異常ではありません。(この場合でも発光表示部は点灯しますが、数秒間で消えます。)

充電ケーブルを正常に完了できない場合があります。
充電完了またはほぼ充電完了している充電式機器は充電できませんが、異常ではありません。(この場合でも発光表示部は点灯しますが、数秒間で消えます。)

充電ケーブルを正常に完了できない場合があります。
充電完了またはほぼ充電完了している充電式機器は充電できませんが、異常ではありません。(この場合でも発光表示部は点灯しますが、数秒間で消えます。)

保証とアフターサービス よくお読みください

使いかた・お手入れ・修理などは
まず、お買い求め先へご相談ください

修理を依頼されるときは
「故障かな?と思ったら」(Bページ)でご確認のあと、直らないときは、まず電源プラグを抜いて、お買い上げ日と下の内容をご連絡ください。

Product information form: 製品名 無接点充電パッド, 品番 QE-TM101, 故障の状況

保証期間中は、保証書の規定に従ってご買い上げの販売店が修理させていただきますので、おそれいらず、製品に保証書を添えてご持参ください。
保証期間: お買い上げ日から本体 1年間

保証期間終了後は、診断をして修理できる場合はご希望により修理させていただきます。

※修理料金は次の内容で構成されています。
技術料 診断・修理・調整・点検などの費用

部品代 部品および補助材料代
出張料 技術者を派遣する費用

※補修用性能部品の保有期間 5年
当社は、本製品の補修用性能部品(製品の機能を維持するための部品)を、製造打ち切り後5年保有しています。

転居や贈答品などでお困りの場合は、次の窓口にご相談ください
ご使用の回数(IP電話やひかり電話など)によっては、回線の混雑時に対応が切れる場合があります。

使いかた・お手入れなどのご相談...
Panasonic お客様ご相談センター 受付時間: 9時〜20時
電話: 0120-878-365

修理に関するご相談...
Panasonic 修理ご相談窓口
電話: 0120-878-554

上記電話番号がご利用いただけない場合は、各地域の「修理ご相談窓口」におかけください。

【ご相談窓口におけるお客様の個人情報の取り扱いについて】
パナソニック株式会社およびグループ関係会社は、お客様の個人情報をご相談対応や修理対応などに利用させていただきます。ご相談内容は録音させていただきます。また、折り返し電話をさせていただきますののために発信番号を通知いたします。なお、個人情報をご適切に管理し、修理業務等を委託する場合や正当な理由がある場合を除き、第三者に開示・提供いたしません。個人情報に関するお問い合わせは、ご相談いただきました窓口にご連絡ください。

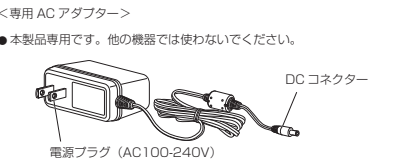
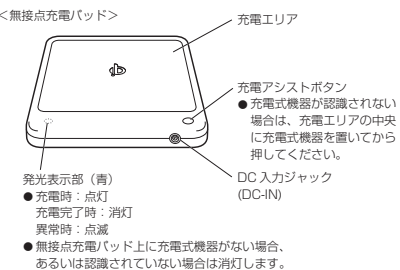
所在地、電話番号は変更になることがありますので、あらかじめご了承ください。
最新の「各地域の修理ご相談窓口」はホームページをご活用ください。
http://panasonic.co.jp/cs/service/area.html 0511

各地域の修理ご相談窓口

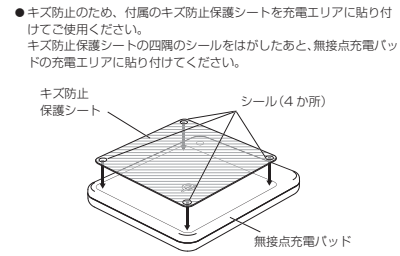
※電話番号をよくお確かめの上、おかけください。
地区・時間帯によって、集中修理ご相談窓口に転送させていただきます。

Table with columns for region (北海道, 東北, 首都圏, 中部, 近畿, 中国, 四国, 九州, 沖縄) and city names with phone numbers.

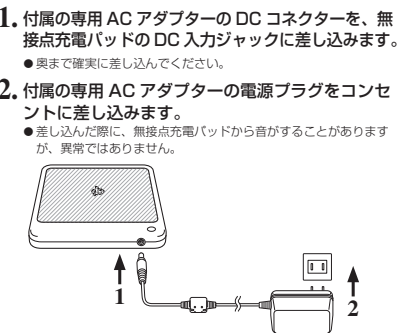
## 各部のなまえと使いかた



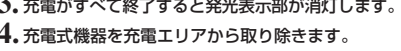
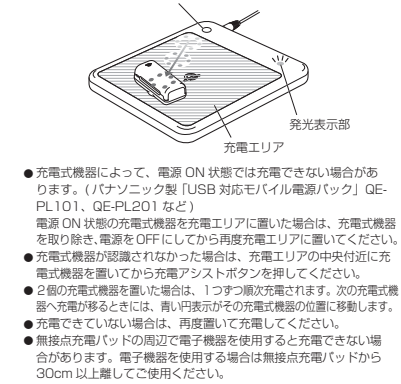
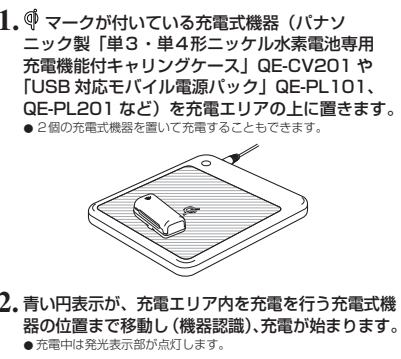
## キズ防止保護シートの貼り付けかた



## 専用 AC アダプターの接続のしかた



## 充電式機器の充電のしかた



## 故障かな？と思ったら

以下の表にしたがって調べていただき、直らないときにはお買い上げの販売店にご相談ください。

現象	原因	対処の方法
	専用 AC アダプターを使用していない。	付属の専用 AC アダプターを使用する。
	専用 AC アダプターの電源プラグ、DC コネクターを確実に奥まで差し込む。	電源プラグ、DC コネクターを確実に奥まで差し込む。
充電できない	充電エリアと充電式機器の間に異物がある。	異物を取り除く。
	充電完了またはほぼ充電完了している。	異常ではありません。そのまま、ご使用頂けます。
	充電エリアの外周付近に置いている。	充電エリアの中央付近に置く。
充電できない (発光表示部が点滅する)	専用 AC アダプターを使用していない、または異常がある。	専用 AC アダプターを使用しても状態が変わらない場合、いったん電源プラグをコンセントから抜き、数秒後に再度差し込む。
	2個の充電式機器が置すぎる。	少し間隔をあけて置く。
2個の充電式機器が、置いた順番通りに充電されない	充電式機器 2 個を、ほぼ同時に置いている。	先に充電したい充電式機器を置き、充電が開始されるのを確認した後、もう 1 個の充電式機器を置く。
充電時間が長い (各充電式機器所定の充電時間と比べて)	充電する場所の温度が高すぎる、あるいは低すぎる。	0℃～40℃の場所で充電する。

## 使いかた・お手入れ・修理などのご相談窓口

●使いかた・お手入れなどのご相談は…

パナソニック お客様サポートサイト  
<http://panasonic.co.jp/cs/>

パナソニック お客様ご相談センター 365日 受付時間: 9時～18時

電話 24時間 0120-878-365  
※携帯電話・PHSからもご利用いただけます。  
音声ガイダンスを聴くするには、案内が聞こえたら電話機着音時の「87」と「510」を押してください。  
(番号を押しても案内が聴く場合は、「#」ボタンを押してから操作してください。)

■上記番号からお問い合わせがない場合 ■FAX 24時間受付  
02-6917-1197 0120-878-236  
Help desk for foreign residents in Japan Tokyo (03)3256-5444 Osaka (06)6645-8787  
Open: 9:00~17:30 (closed on Saturdays/Sundays/national holidays)  
※上記の内容は、予告なく変更する場合があります。ご了承ください。

●修理に関するご相談は…

パナソニック 修理サービスサイト  
<http://club.panasonic.jp/repair/>  
インターネットでの依頼も可能です。

パナソニック 修理ご相談窓口

電話 24時間 0120-878-554  
※携帯電話・PHSからもご利用いただけます。  
●上記電話番号がご利用いただけない場合は、各地域の「修理ご相談窓口」におかけください。

付属品はお近くの販売店で買い求めいただけます。  
パナソニックの家電製品直販サイト「Panasonic」でも買い求めいただけます。

CLUB Panasonic <http://club.panasonic.co.jp/mall/sense/>

**Pana Sense**

愛情点検 ●長年ご使用の無接点充電パッドの点検を!

こんな症状はありませんか

- 充電中、異常な音がある。
- 無接点充電パッドが異常に熱い。
- こげざえにおいがする。

このような症状のときは事故防止のため、コンセントから専用 AC アダプターを抜いて、必ず販売店に点検をご相談ください。

## 仕様

＜無接点充電パッド＞

型式	QE-TM101
入力	DC12V 1A
出力	5W.MAX
消費電力	AC100V 約 10W (QE-PL201 を充電時)
待機電力	約 0.6W
寸法	146 × 170 × 20mm
質量	約 250g
使用温度	0℃～40℃

＜専用 AC アダプター＞

型式	QE-AP101
入力	AC100-240V 50-60Hz 28-38VA
出力	DC12V 1A
寸法	31 × 71 × 45mm (突起部、コード含まず)
質量	約 120g
使用温度	0℃～40℃

パナソニック株式会社 エナジーデバイスカンパニー 充電システム事業部  
〒570-8677 大阪府守口市京浜本通2-5-5 TEL (06) 6991-1181

キリトリ線

＜無料修理規定＞

1. 取扱説明書、本体貼付ラベル等の注意事項に従った使用状態で保証期間内に故障した場合には、無料修理をさせていただきます。  
(イ) 無料修理をご依頼になる場合には、商品に取扱説明書から切り出した本書を添えていただく必要があります。お客様の所在地にお申しつけください。  
(ロ) お買い上げの販売店に無料修理をご依頼にならない場合には、お近くの修理ご相談窓口にご連絡ください。
2. ご新届の場合の修理ご依頼先等は、お買い上げの販売店またはお近くの修理ご相談窓口にご相談ください。
3. ご連絡等で保証書ご記入の販売店で無料修理をお受けにならない場合には、お近くの修理ご相談窓口へご連絡ください。
4. 保証期間内でも次の場合には原則として有料にさせていただきます。  
(イ) 使用上の誤り及び不当な修理や改造による故障及び損傷  
(ロ) お買い上げ後の取付場所の移動、転送、落下などによる故障及び損傷  
(ハ) 火災、地震、水害、落雷、その他天災地災及び公害、盗害、ガス漏れ(硫化ガスなど)、異常電圧、指定外の使用電源(電圧、周波数)などによる故障及び損傷  
(ニ) 車両、船舶等に搭載された場合に生ずる故障及び損傷  
(ホ) 一般家庭用以外 (例えば業務用など) に使用された場合の故障及び損傷
- (ハ) 本書のご添付がなかった場合  
(ト) 本書にお買い上げの品名、お客様名、(店名の記入のない場合、あるいは字句を誤られた場合)
- (チ) 持込修理の対応方法を直接修理センターへお申し込みの場合の送料等はお客様の負担となり、出張修理を行った場合には、出張料はお客様の負担となります。
5. 本書は日本国内においてのみ有効です。
6. 本書は再発行いたしませんので大切に保管してください。
7. お近くのご相談窓口は取扱説明書の保証とアフターサービス欄をご参照ください。

修理メモ

※お客様にご記入いただいた個人情報(保証書控)は、保証期間内の無料修理対応及びその他の安全活動のために利用させていただきます。場合によってはご子承ください。

※この保証書は、本書に明示した期間、条件のもとにおいて無料修理をお約束するものです。従ってこの保証書によって、保証書を発行している者(保証責任者)及びそれ以外の事業者に対するお客様の法律上の権利を制限するものではありませんので、保証期間経過後の修理についてご不明の場合は、お買い上げの販売店またはお近くの修理ご相談窓口にお問い合わせください。

※保証期間経過後の修理や補修用部品等の保有期間については取扱説明書の「保証とアフターサービス」をご覧ください。

※ This warranty is valid only in Japan.