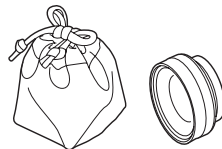


Panasonic

ワイドコンバージョンレンズ 取扱説明書

品番 **VW-LW2707N2**



■ 使用上のお願い

- 十分な光量のあるところでお使いください。光量の不足した場所で使用すると、レンズの周辺部と中心部でピントの位置が少し異なる場合があります。
- ズームアウトの終端（もっとも広角側）に近づくにつれて画面四隅が暗くなる（ケラレ）場合があります。
- 取り付けの際は、強く締め付けないようにしてください。レンズが外れなくなることがあります。
- レンズ面に触ったり、汚さないようにしてください。汚れたときは、市販のプロアブラシでほこりを払い、乾いた柔らかい布で軽くふき取ってください。ベンジン、アルコール、シンナーなどの溶剤を使用すると変色や破損の原因になります。
- 使わないときは、前後のキャップをかぶせて収納袋に入れ、湿度の低い場所に保管してください。

■ 仕様

ビデオカメラ側取付ねじ径 : 27 mm (P=0.5)
倍率 : 0.7 倍
寸法 : 最大径 46 mm、全長約 26.4 mm
質量 : 約 48 g (本体のみ)
付属品 : レンズキャップ、収納袋

■ お問い合わせ先

お客様ご相談センター ☎ 0120-878-365
フリーダイヤル (料金無料) 365日/受付 9時~20時



このたびはワイドコンバージョンレンズをお買い上げいただき、まことにありがとうございました。この取扱説明書をよくお読みのうえ、正しくお使いください。そのあと保存し、必要なときにお読みください。

松下電器産業株式会社

AVC ネットワーク事業グループ

〒571-8505 大阪府門真市松生町1番4号 ☎(06) 6909-1021

システム事業グループ

〒571-8503 大阪府門真市松葉町2番15号 ☎(06) 6901-1161

© Matsushita Electric Industrial Co., Ltd. (松下電器産業株式会社) 2003

V0T0C10

安全上のご注意 **必ずお守りください**

お使いになる人や他の人への危害、財産への損害を未然に防止するため、必ずお守りいただくことを、次のように説明しています。

- 表示内容を無視して誤った使い方をしたときに生じる危害や損害を、次の表示で区分し、説明しています。



警告

この表示の欄は、「死亡または重傷を負う可能性が想定される」内容です。

- お守りいただく内容を、次の絵表示で説明しています。



この絵表示は、してはいけない「禁止」内容です。



警告

太陽や強い光源にレンズを向けたり、のぞきこんだりしない

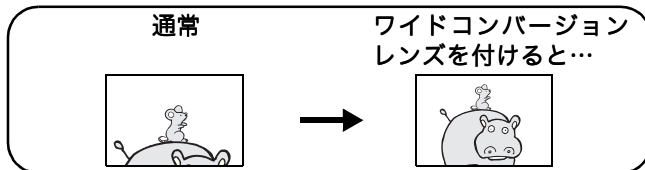


禁止

レンズは、凹凸になっていますので、集光作用により、周囲の燃えやすいものを発火させ、火災につながります。また、のぞきこむと失明につながります。

- 必ず、付属のレンズキャップを付け、太陽光が直接当たらないようにしてください。

このレンズは、フィルター径が 27 mm の当社製ビデオカメラに取り付けるだけで、より広角効果を得ることができます。




取り付けかた


(イラストは NV-GS50K の例です)

準備：レンズフード①を外しておく

- ① ワイドコンバージョンレンズのキャップを外す



- ② ワイドコンバージョンレンズをねじに合わせて取り付ける



■ ピント合わせ

まず望遠にして被写体をアップに（大きく）し、ピントを合わせ、次にズームでお好みの大きさにすると、ピントが合わせやすくなります。

- 使用するビデオカメラによっては、自動でピントが合わない場合があります。この場合は、手動でピントを合わせてください。（詳しくはビデオカメラの取扱説明書をお読みください）